



# TRIBUNAL DE CONTAS DO ESTADO DO PARANÁ

Coordenadoria de Gestão Municipal - CGM

**PROCESSO Nº: 184224/21**

**ENTIDADE: MUNICÍPIO DE IGUARAÇU**

**ASSUNTO: PRESTAÇÃO DE CONTAS DO EXERCÍCIO FINANCEIRO DE 2020**

**INSTRUÇÃO Nº: 4271/2021 - CGM - PRIMEIRO EXAME**

MUNICÍPIO DE IGUARAÇU. Prestação de Contas do exercício de 2020. Primeiro Exame. Contas com Restrições - Cabe aplicação de multa.

## SUMÁRIO DO ESCOPO DA ANÁLISE E INDICAÇÃO DAS OCORRÊNCIAS APONTADAS NESTA INSTRUÇÃO

DESCRIÇÃO DOS ITENS DE ANÁLISE	ITENS CONSTATADOS	ITENS NÃO CONSTATADOS
<b>CONTROLE INTERNO</b>		
Ausência de encaminhamento do Relatório do Controle Interno.		Nada Constatado
O Relatório do Controle Interno encaminhado não apresenta os conteúdos mínimos prescritos pelo Tribunal.		Nada Constatado
O Relatório do Controle Interno apresenta ocorrência de irregularidade passível de desaprovação da gestão.		Nada Constatado
<b>RESULTADO ORÇAMENTÁRIO/FINANCEIRO</b>		
Resultado orçamentário/financeiro de fontes não vinculadas a programas, convênios, operações de créditos e RPPS.		Nada Constatado
<b>AVALIAÇÃO DA APLICAÇÃO NO ENSINO BÁSICO MUNICIPAL</b>		
Falta de aplicação do índice mínimo de 25% em manutenção e desenvolvimento da educação básica municipal.		Nada Constatado
Falta de aplicação de no mínimo 60% dos recursos do FUNDEB na remuneração do magistério.		Nada Constatado
Falta de aplicação de no mínimo 95% dos recursos do FUNDEB no exercício da arrecadação. Saldo deixado de aplicar no primeiro trimestre do exercício seguinte excede a 5%.		Nada Constatado
<b>AVALIAÇÃO DA APLICAÇÃO EM AÇÕES DE SAÚDE MUNICIPAL</b>		
Falta de aplicação do índice mínimo de 15% em serviços e ações de saúde pública.		Nada Constatado
<b>ASPECTOS FISCAIS - LEI DE RESPONSABILIDADE FISCAL</b>		
Limite de despesas com pessoal – não retorno ao limite no prazo legal.		Nada Constatado
Limite de despesas com pessoal – não redução de 1/3 no prazo legal.		Nada Constatado
Limite da Dívida Consolidada – não retorno ao limite no prazo legal.		Nada Constatado
Limite da Dívida Consolidada – não redução de 25% no prazo legal.		Nada Constatado
Obrigações de despesa contraídas nos últimos dois quadrimestres do mandato que tenham parcelas a serem pagas no exercício seguinte sem	Há Restrição	



# TRIBUNAL DE CONTAS DO ESTADO DO PARANÁ

## Coordenadoria de Gestão Municipal - CGM

que haja suficiente disponibilidade de caixa, conforme critérios fixados no Prejulgado 15.		
<b>ENCERRAMENTO DE MANDATO</b>		
Despesas com publicidade institucional realizadas até 15 de agosto de 2020 em montante superior a média dos gastos nos 2 (dois) primeiros quadrimestres dos 3 (três) últimos anos que antecedem o pleito.	Há Restrição	
Despesas com publicidade institucional realizadas no período que antecede as eleições (exceto a publicação legal das normas, regulamentos e editais).	Há Restrição	
<b>MULTAS DECORRENTES DE ATRASO NA ENTREGA DA PRESTAÇÃO DE CONTAS</b>		
Entrega dos documentos que compõem a Prestação de Contas com atraso.		Nada Constatado
<b>OUTRAS VERIFICAÇÕES</b>		
Acompanhamento de Acórdão do TCE/PR.		Nada Constatado

### PRELIMINARES

Trata-se da prestação de contas do **MUNICÍPIO DE IGUAÇU**, relativa ao exercício financeiro de 2020, cujo conteúdo e estruturação encontram-se definidos na Instrução Normativa nº 157/2021, do Tribunal de Contas do Paraná.

A presente Instrução tem por finalidade reportar as demonstrações da execução orçamentária, financeira, patrimonial e de resultados relativos ao período abrangido pelo processo e verificar o atendimento dos aspectos legais a que estão sujeitos os atos de gestão, nos termos da Constituição Federal, art. 31, da Lei Complementar nº 113/2005 e do Regimento Interno - Resolução nº 01/2006 e atualizações.

O exame realizado no processo deteve-se na verificação do cumprimento dos procedimentos aplicáveis à Administração Pública e na avaliação de pontos de controle atinentes ao cumprimento de princípios constitucionais e de normas pertinentes, especialmente a Lei Complementar nº 101/00, com o objetivo de instruir a emissão do Parecer Prévio sobre as contas de Governo prestadas pelo Chefe do Poder Executivo Municipal.

### PARTE I - EXPOSITIVA

Este título contempla as principais peças da execução orçamentária, financeira, patrimonial e de resultado, na conformação aos formatos estabelecidos pela



# TRIBUNAL DE CONTAS DO ESTADO DO PARANÁ

## Coordenadoria de Gestão Municipal - CGM

Lei nº 4.320/64, além dos demonstrativos relativos ao atendimento das exigências legais e constitucionais. Os valores que serão reproduzidos foram extraídos da base de dados de responsabilidade exclusiva da entidade municipal, transmitidas no âmbito do Sistema de Informações Municipais - SIM.

### RESPONSÁVEIS PELA ENTIDADE

CARGO/FUNÇÃO	NOME	CPF	INÍCIO	FINAL	CRC
Prefeito	MANOEL ABRANTES NETO	365.370.399-91	01/01/2017	31/12/2020	
Contador	AMILTON FRAZO BARBOSA	668.642.329-72	02/07/2003	31/12/2024	47202/O-8
Controle Interno	JOÃO MARIA CAPOCCI	474.148.639-72	01/01/2017	31/12/2020	

## 1 - PLANEJAMENTO GOVERNAMENTAL

### 1.1 - PLANO PLURIANUAL

Aprovado pela Lei Municipal nº 37/2017, de 26/12/2017.

### 1.2 - DIRETRIZES ORÇAMENTÁRIAS

As Diretrizes para elaboração da proposta orçamentária foram aprovadas pela Lei Municipal nº 13/2019, de 25/7/2019.

### 1.3 - ORÇAMENTO ANUAL

O Orçamento para o exercício foi aprovado pela Lei Municipal nº 29/2019, de 30/9/2019.

## 2 - EXECUÇÃO ORÇAMENTÁRIA

### 2.1 - ALTERAÇÕES NO ORÇAMENTO

TIPO DE CRÉDITO ADICIONAL	LEI Nº
a) Créditos Suplementares	29/2019, 3/2020
b) Créditos Especiais	14/2020
c) Créditos Extraordinários	Não houve



# TRIBUNAL DE CONTAS DO ESTADO DO PARANÁ

## Coordenadoria de Gestão Municipal - CGM

### Resumo das Alterações:

TIPO DE CREDITO ADICIONAL	VALOR
Créditos Especiais	6.800,00
Créditos Extraordinários	0,00
Créditos Suplementares	11.730.906,13
<b>TOTAL</b>	<b>11.737.706,13</b>

ORIGEM DOS RECURSOS	VALOR
Cancelamento de Dotações	4.107.528,78
Excesso de Arrecadação	7.201.536,23
Operações de Crédito	0,00
Recursos Sem Despesas Correspondentes	0,00
Superávit Financeiro	428.641,12
<b>TOTAL</b>	<b>11.737.706,13</b>

## 2.2 - BALANÇO ORÇAMENTÁRIO

MUNICÍPIO DE IGUARAÇU  
BALANÇO ORÇAMENTÁRIO  
12/2020

RECEITAS ORÇAMENTÁRIAS	PREVISAO INICIAL	PREVISAO ATUALIZADA	RECEITAS REALIZADAS	SALDO
		(a)	(b)	c=(b-a)
RECEITAS CORRENTES	23.548.224,00	23.548.224,00	25.572.198,53	2.023.974,53
RECEITA TRIBUTARIA	2.012.040,00	2.012.040,00	4.899.123,18	2.887.083,18
Impostos	1.693.612,81	1.693.612,81	4.576.624,57	2.883.011,76
Taxas	303.264,00	303.264,00	322.498,61	19.234,61
Contribuição de Melhoria	15.163,19	15.163,19	0,00	- 15.163,19
RECEITA DE CONTRIBUIÇÕES	641.520,00	641.520,00	1.327.299,47	685.779,47
Contribuições Sociais	0,00	0,00	0,00	0,00
Contribuições de Intervenção no Domínio Econômico	0,00	0,00	0,00	0,00
Contribuições para Entidades Privadas de Serviço Social e de Formação Profissional	0,00	0,00	0,00	0,00
Contribuição de Iluminação Pública	641.520,00	641.520,00	1.327.299,47	685.779,47
RECEITA PATRIMONIAL	135.360,72	135.360,72	22.470,56	- 112.890,16
Receitas Imobiliárias	2.332,80	2.332,80	400,77	- 1.932,03
Receitas de Valores Mobiliários	133.027,92	133.027,92	22.069,79	- 110.958,13
Receita de Concessões e Permissões	0,00	0,00	0,00	0,00
Compensações Financeiras	0,00	0,00	0,00	0,00
Receita Decorrente do Direito de Exploração de Bens Públicos em Áreas de Domínio Público	0,00	0,00	0,00	0,00
Receita de Cessão de Direitos	0,00	0,00	0,00	0,00
Outras Receitas Patrimoniais	0,00	0,00	0,00	0,00
RECEITA AGROPECUARIA	0,00	0,00	0,00	0,00
Receita da Produção Vegetal	0,00	0,00	0,00	0,00
Receita da Produção Animal e Derivados	0,00	0,00	0,00	0,00



# TRIBUNAL DE CONTAS DO ESTADO DO PARANÁ

## Coordenadoria de Gestão Municipal - CGM

Outras Receitas Agropecuárias	0,00	0,00	0,00	0,00
RECEITA INDUSTRIAL	0,00	0,00	0,00	0,00
RECEITA DE SERVIÇOS	64.218,00	64.218,00	35.938,08	- 28.279,92
TRANSFERÊNCIAS CORRENTES	20.695.085,28	20.695.085,28	19.221.161,70	- 1.473.923,58
Transferências da União e de suas Entidades	12.725.074,08	12.725.074,08	11.820.273,97	- 904.800,11
Transferências dos Estados e do Distrito Federal e de suas Entidades	5.170.651,20	5.170.651,20	4.557.901,17	- 612.750,03
Transferências dos Municípios e de suas Entidades	0,00	0,00	0,00	0,00
Transferências de Instituições Privadas	0,00	0,00	0,00	0,00
Transferências de Outras Instituições Públicas	2.799.360,00	2.799.360,00	2.841.964,37	42.604,37
Transferências do Exterior	0,00	0,00	0,00	0,00
Transferências de Pessoas	0,00	0,00	1.022,19	1.022,19
Transferências Provenientes de Depósitos Não Identificados	0,00	0,00	0,00	0,00
OUTRAS RECEITAS CORRENTES	0,00	0,00	66.205,54	66.205,54
RECEITAS DE CAPITAL	1.681.776,00	1.681.776,00	1.814.968,19	133.192,19
OPERAÇÕES DE CRÉDITO	0,00	0,00	0,00	0,00
Operações de Crédito Internas	0,00	0,00	0,00	0,00
Operações de Crédito Externas	0,00	0,00	0,00	0,00
ALIENAÇÃO DE BENS	147.496,00	147.496,00	60.000,00	- 87.496,00
Alienação de Bens Móveis	147.496,00	147.496,00	60.000,00	- 87.496,00
Alienação de Bens Imóveis	0,00	0,00	0,00	0,00
AMORTIZAÇÕES DE EMPRÉSTIMOS	0,00	0,00	0,00	0,00
TRANSFERÊNCIAS DE CAPITAL	1.534.280,00	1.534.280,00	1.754.968,19	220.688,19
Transferências da União e de suas Entidades	1.115.960,00	1.115.960,00	1.017.003,35	- 98.956,65
Transferências dos Estados e do Distrito Federal e de suas Entidades	418.320,00	418.320,00	737.964,84	319.644,84
Transferências dos Municípios e de suas Entidades	0,00	0,00	0,00	0,00
Transferências de Instituições Privadas	0,00	0,00	0,00	0,00
Transferências de Outras Instituições Públicas	0,00	0,00	0,00	0,00
Transferências do Exterior	0,00	0,00	0,00	0,00
Transferências de Pessoas	0,00	0,00	0,00	0,00
Transferências Provenientes de Depósitos Não Identificados	0,00	0,00	0,00	0,00
Transferências de Outras Instituições Públicas	0,00	0,00	0,00	0,00
OUTRAS RECEITAS DE CAPITAL	0,00	0,00	0,00	0,00
Integralização do Capital Social	0,00	0,00	0,00	0,00
Remuneração das Disponibilidades do Tesouro	0,00	0,00	0,00	0,00
Resgate de Títulos do Tesouro	0,00	0,00	0,00	0,00
Demais Receitas de Capital	0,00	0,00	0,00	0,00
<b>SUBTOTAL DAS RECEITAS (I)</b>	<b>25.230.000,00</b>	<b>25.230.000,00</b>	<b>27.387.166,72</b>	<b>2.157.166,72</b>
REFINANCIAMENTO (II)	0,00	0,00	0,00	0,00
Operações de Crédito Internas	0,00	0,00	0,00	0,00
Mobiliária	0,00	0,00	0,00	0,00
Contratual	0,00	0,00	0,00	0,00
Operações de Crédito Externas	0,00	0,00	0,00	0,00
Mobiliária	0,00	0,00	0,00	0,00
Contratual	0,00	0,00	0,00	0,00
<b>SUBTOTAL COM REFINANCIAMENTO (III) = (I + II)</b>	<b>25.230.000,00</b>	<b>25.230.000,00</b>	<b>27.387.166,72</b>	<b>2.157.166,72</b>



# TRIBUNAL DE CONTAS DO ESTADO DO PARANÁ

## Coordenadoria de Gestão Municipal - CGM

DEFICIT (IV)	0,00	5.896.108,56	0,00	- 5.896.108,56
TOTAL (V) = (III + IV)	25.230.000,00	31.126.108,56	27.387.166,72	- 3.738.941,84
SALDOS DE EXERCÍCIOS ANTERIORES (Utilizados para Créditos Adicionais)	0,00	428.641,12	428.641,12	0,00
Recursos Arrecadados em Exercícios Anteriores - RPPS	0,00	0,00	0,00	0,00
Superávit Financeiro	0,00	428.641,12	428.641,12	0,00
Reabertura de créditos adicionais	0,00	0,00	0,00	0,00

<u>DESPESAS ORÇAMENTÁRIAS</u>	DOTAÇÃO INICIAL (d)	DOTAÇÃO ATUALIZADA (e)	DESPESA EMPENHADAS (f)	DESPESAS LIQUIDADAS (g)	DESPESAS PAGAS (h)	SALDO DA DOTAÇÃO (i) = (e-f)
DESPESAS CORRENTES	20.245.361,48	26.618.755,47	21.062.707,44	21.053.374,10	21.051.534,26	5.566.048,03
PESSOAL E ENCARGOS SOCIAIS	12.125.276,21	15.983.623,65	13.036.300,69	13.036.300,69	13.034.460,85	2.947.322,96
JUROS E ENCARGOS DA DÍVIDA	256.608,00	96.608,00	20.925,24	20.925,24	20.925,24	75.682,76
OUTRAS DESPESAS CORRENTES	7.863.477,27	10.538.523,82	8.005.481,51	7.996.148,17	7.996.148,17	2.533.042,31
DESPESAS DE CAPITAL	3.139.111,15	4.449.073,29	3.468.823,31	2.332.260,71	2.332.260,71	980.249,98
INVESTIMENTOS	2.264.311,15	3.774.273,29	2.809.408,95	1.672.846,35	1.672.846,35	964.864,34
INVERSÕES FINANCEIRAS	0,00	0,00	0,00	0,00	0,00	0,00
AMORTIZAÇÃO DA DÍVIDA	874.800,00	674.800,00	659.414,36	659.414,36	659.414,36	15.385,64
RESERVA DE CONTINGÊNCIA	233.279,80	58.279,80	0,00	0,00	0,00	58.279,80
SUBTOTAL DAS DESPESAS (VI)	23.617.752,43	31.126.108,56	24.531.530,75	23.385.634,81	23.383.794,97	6.594.577,81
AMORTIZAÇÃO DA DÍVIDA/REFINANCIAMENTO (VII)	0,00	0,00	0,00	0,00	0,00	0,00
Amortização da Dívida Interna	0,00	0,00	0,00	0,00	0,00	0,00
Dívida Mobiliária	0,00	0,00	0,00	0,00	0,00	0,00
Outras Dívidas	0,00	0,00	0,00	0,00	0,00	0,00
Amortização da Dívida Externa	0,00	0,00	0,00	0,00	0,00	0,00
Dívida Mobiliária	0,00	0,00	0,00	0,00	0,00	0,00
Outras Dívidas	0,00	0,00	0,00	0,00	0,00	0,00
SUBTOTAL COM REFINANCIAMENTO (VIII) = (VI + VII)	23.617.752,43	31.126.108,56	24.531.530,75	23.385.634,81	23.383.794,97	6.594.577,81
SUPERAVIT (IX)	1.612.247,57	0,00	2.855.635,97	4.001.531,91	4.003.371,75	- 2.855.635,97
TOTAL (X) = (VII + IX)	25.230.000,00	31.126.108,56	27.387.166,72	27.387.166,72	27.387.166,72	3.738.941,84

Fonte: Sistema de Informações Municipais - Acompanhamento Mensal (SIM-AM), Tribunal de Contas do Estado do Paraná  
Dados processados em: 03/03/2021 21:01 | Relatório emitido em: 17/11/2021 14:37

## 2.3 - RESULTADOS ORÇAMENTÁRIOS/FINANCEIROS

### 2.3.1 - RESULTADO ORÇAMENTÁRIO/FINANCEIRO DE FONTES NÃO VINCULADAS A PROGRAMAS, CONVÊNIOS, OPERAÇÕES DE CRÉDITOS E RPPS



# TRIBUNAL DE CONTAS DO ESTADO DO PARANÁ

## Coordenadoria de Gestão Municipal - CGM

ESPECIFICAÇÃO	Exercício 2017	%	Exercício 2018	%	Exercício 2019	%	Exercício 2020	%
1 - Receitas Correntes	17.804.971,40	99,89	19.817.150,52	100,00	21.434.474,98	99,16	23.465.616,76	99,74
2 - Receitas de Capital	19.600,00	0,11	0,00	0,00	180.760,00	0,84	60.000,00	0,26
3 - Soma da Receita (1+2)	17.824.571,40	100,00	19.817.150,52	100,00	21.615.234,98	100,00	23.525.616,76	100,00
4 - Despesas Correntes	16.635.438,38	93,33	17.795.882,67	89,80	19.000.216,07	87,90	18.532.001,19	78,77
5 - Despesas de Capital	934.144,49	5,24	1.000.305,12	5,05	1.252.454,11	5,79	1.147.513,89	4,88
6 - Soma da Despesa (4+5)	17.569.582,87	98,57	18.796.187,79	94,85	20.252.670,18	93,70	19.679.515,08	83,65
7 - RESULTADO ORÇAMENTÁRIO DO EXERCÍCIO (3-6)	254.988,53	1,43	1.020.962,73	5,15	1.362.564,80	6,30	3.846.101,68	16,35
8 - Interferências Financeiras	-1.176.555,84	-6,60	-1.166.686,81	-5,89	-1.286.282,76	-5,95	-1.865.367,85	-7,93
9 - RESULTADO DA EXECUÇÃO ORÇAMENTÁRIA DO EXERCÍCIO (7+8)	-921.567,31	-5,17	-145.724,08	-0,74	76.282,04	0,35	1.980.733,83	8,42
10 - Cancelamento de Restos a Pagar	0,00	0,00	820.208,53	4,14	0,00	0,00	260.767,48	1,11
11 - Inscrição/Baixa de Realizável por Cisão, Fusão ou Extinção	0,00	0,00	0,00	0,00	0,00	0,00	0,00	0,00
12 - Despesas Não Empenhadas	0,00	0,00	0,00	0,00	0,00	0,00	0,00	0,00
13 - RESULTADO AJUSTADO DO EXERCÍCIO (9+10+11+12)	-921.567,31	-5,17	674.484,45	3,40	76.282,04	0,35	2.241.501,31	9,53
14 - Superávit/Déficit do Exercício Anterior	-767.579,57	-4,31	-1.689.146,88	-8,52	-1.014.662,43	-4,69	-938.380,39	-3,99
15 - Total do Ativo Realizável	16.190,51	0,09	27.822,04	0,14	27.348,41	0,13	32.273,30	0,14
<b>16 - RESULTADO FINANCEIRO ACUMULADO DO EXERCÍCIO (13+14-15)</b>	<b>-1.705.337,39</b>	<b>-9,57</b>	<b>-1.042.484,47</b>	<b>-5,26</b>	<b>-965.728,80</b>	<b>-4,47</b>	<b>1.270.847,62</b>	<b>5,40</b>

Nota 1 – O demonstrativo é composto pelos recursos não vinculados a programas, convênios, operações de crédito e Regime Próprio de Previdência Social, conforme Instrução Normativa nº 157/2021.

Nota 2 – Será gerada restrição para a entidade quando a linha 16 "RESULTADO FINANCEIRO ACUMULADO DO EXERCÍCIO" for negativo (Deficitário) no exercício de 2020 e o valor do resultado financeiro acumulado do exercício anterior (2019) for superávit, ou o valor do déficit acumulado do exercício anterior (2019) for inferior ao resultado financeiro acumulado (déficit) apurado no exercício de 2020.

Nota 3 – Observa-se que para fins de apuração do "RESULTADO FINANCEIRO ACUMULADO DO EXERCÍCIO (16)" foram excluídos os valores registrados no "ATIVO REALIZÁVEL (15)".

Nota 4 – Os valores apresentados no demonstrativo não contemplam os recursos referentes as Emendas Parlamentares Individuais.

### 2.3.2 - RESULTADO ORÇAMENTÁRIO/FINANCEIRO MENSAL DE FONTES NÃO VINCULADAS A PROGRAMAS, CONVÊNIOS, OPERAÇÕES DE CRÉDITOS E RPPS

ESPECIFICAÇÃO (PARTE 1)	JANEIRO	FEVEREIRO	MARÇO	ABRIL	MAIO	JUNHO
01 - Receitas Correntes	2.059.347,75	4.214.737,49	6.251.151,57	7.759.101,83	9.179.293,90	10.911.309,58
02 - Receitas de Capital	0,00	0,00	0,00	0,00	60.000,00	60.000,00
03 - TOTAL DAS RECEITAS (3=1+2)	2.059.347,75	4.214.737,49	6.251.151,57	7.759.101,83	9.239.293,90	10.971.309,58
04 - Despesas Correntes	2.272.014,65	3.734.140,02	5.242.906,90	6.569.329,25	7.829.615,42	9.323.759,09
05 - Despesas de Capital	115.410,23	222.508,66	287.820,23	345.662,01	465.673,94	556.550,05
06 - TOTAL DAS DESPESAS (6=4+5)	2.387.424,88	3.956.648,68	5.530.727,13	6.914.991,26	8.295.289,36	9.880.309,14



# TRIBUNAL DE CONTAS DO ESTADO DO PARANÁ

## Coordenadoria de Gestão Municipal - CGM

07 - RESULTADO ORÇAMENTÁRIO DO PERÍODO (7=3-6)	-328.077,13	258.088,81	720.424,44	844.110,57	944.004,54	1.091.000,44
08 - Interferências Financeiras Recebidas	0,00	0,00	0,00	0,00	0,00	0,00
09 - Interferências Financeiras Concedidas	115.000,00	233.311,30	349.966,95	466.622,60	583.278,25	734.433,90
10 - RESULTADO DAS INTERFERÊNCIAS FINANCEIRAS (10=8-9)	-115.000,00	-233.311,30	-349.966,95	-466.622,60	-583.278,25	-734.433,90
11 - RESULTADO DA EXECUÇÃO ORÇAMENTÁRIA DO EXERCÍCIO (11=7+10)	-443.077,13	24.777,51	370.457,49	377.487,97	360.726,29	356.566,54
12 - Cancelamento de RAP Não Processados	0,00	0,00	0,00	0,00	1.239,52	1.239,52
13 - Inscrição/Baixa de Realizável por Cisão, Fusão ou Extinção	0,00	0,00	0,00	0,00	0,00	0,00
14 - Despesas Não Empenhadas	0,00	0,00	0,00	0,00	0,00	0,00
15 - Estornos de Despesas Não Empenhadas	0,00	0,00	0,00	0,00	0,00	0,00
16 - Apropriação de Despesas Não Empenhadas	0,00	0,00	0,00	0,00	0,00	0,00
17 - RESULTADO AJUSTADO DO EXERCÍCIO (17=11+12+13-14+15+16)	-443.077,13	24.777,51	370.457,49	377.487,97	361.965,81	357.806,06
18 - Resultado Financeiro do Exercício Anterior	-938.380,39	-938.380,39	-938.380,39	-938.380,39	-938.380,39	-938.380,39
19 - Total do Ativo Realizável	33.257,52	33.452,00	33.403,38	33.403,38	35.048,10	35.599,09
<b>20 - RESULTADO FINANCEIRO ACUMULADO DO EXERCÍCIO (20=17+18-19)</b>	<b>-1.414.715,04</b>	<b>-947.054,88</b>	<b>-601.326,28</b>	<b>-594.295,80</b>	<b>-611.462,68</b>	<b>-616.173,42</b>
<b>21 - Percentual do Resultado sobre a Receita (21=(20/03)*100)</b>	<b>-68,70</b>	<b>-22,47</b>	<b>-9,62</b>	<b>-7,66</b>	<b>-6,62</b>	<b>-5,62</b>

ESPECIFICAÇÃO (PARTE 2)	JULHO	AGOSTO	SETEMBRO	OUTUBRO	NOVEMBRO	DEZEMBRO
01 - Receitas Correntes	12.788.453,57	14.362.981,57	16.402.513,18	18.406.200,98	20.546.439,18	23.465.616,76
02 - Receitas de Capital	60.000,00	0,00	60.000,00	60.000,00	60.000,00	60.000,00
03 - TOTAL DAS RECEITAS (3=1+2)	12.848.453,57	14.362.981,57	16.462.513,18	18.466.200,98	20.606.439,18	23.525.616,76
04 - Despesas Correntes	10.595.934,42	11.938.302,65	13.341.531,79	14.693.341,32	16.183.771,22	18.532.001,19
05 - Despesas de Capital	597.915,81	670.162,88	749.386,31	807.691,89	901.507,08	1.147.513,89
06 - TOTAL DAS DESPESAS (6=4+5)	11.193.850,23	12.608.465,53	14.090.918,10	15.501.033,21	17.085.278,30	19.679.515,08
07 - RESULTADO ORÇAMENTÁRIO DO PERÍODO (7=3-6)	1.654.603,34	1.754.516,04	2.371.595,08	2.965.167,77	3.521.160,88	3.846.101,68
08 - Interferências Financeiras Recebidas	0,00	0,00	0,00	0,00	0,00	34.500,00
09 - Interferências Financeiras Concedidas	851.089,55	967.745,20	1.144.400,85	1.261.056,50	1.377.712,15	1.899.867,85
10 - RESULTADO DAS INTERFERÊNCIAS FINANCEIRAS (10=8-9)	-851.089,55	-967.745,20	-1.144.400,85	-1.261.056,50	-1.377.712,15	-1.865.367,85
11 - RESULTADO DA EXECUÇÃO ORÇAMENTÁRIA DO EXERCÍCIO (11=7+10)	803.513,79	786.770,84	1.227.194,23	1.704.111,27	2.143.448,73	1.980.733,83
12 - Cancelamento de RAP Não Processados	1.239,52	1.239,52	1.239,52	1.239,52	54.482,17	260.767,48
13 - Inscrição/Baixa de Realizável por Cisão, Fusão ou Extinção	0,00	0,00	0,00	0,00	0,00	0,00





# TRIBUNAL DE CONTAS DO ESTADO DO PARANÁ

## Coordenadoria de Gestão Municipal - CGM

14 - Despesas Não Empenhadas	0,00	0,00	0,00	0,00	0,00	0,00
15 - Estornos de Despesas Não Empenhadas	0,00	0,00	0,00	0,00	0,00	0,00
16 - Apropriação de Despesas Não Empenhadas	0,00	0,00	0,00	0,00	0,00	0,00
17 - RESULTADO AJUSTADO DO EXERCÍCIO (17=11+12+13-14+15+16)	804.753,31	788.010,36	1.228.433,75	1.705.350,79	2.197.930,90	2.241.501,31
18 - Resultado Financeiro do Exercício Anterior	-938.380,39	-938.380,39	-938.380,39	-938.380,39	-938.380,39	-938.380,39
19 - Total do Ativo Realizável	37.000,99	35.696,33	35.385,03	36.269,26	35.035,61	32.273,30
<b>20 - RESULTADO FINANCEIRO ACUMULADO DO EXERCÍCIO (20=17+18-19)</b>	<b>-170.628,07</b>	<b>-186.066,36</b>	<b>254.668,33</b>	<b>730.701,14</b>	<b>1.224.514,90</b>	<b>1.270.847,62</b>
<b>21 - Percentual do Resultado sobre a Receita (21=(20/03)*100)</b>	<b>-1,33</b>	<b>-1,30</b>	<b>1,55</b>	<b>3,96</b>	<b>5,94</b>	<b>5,40</b>

### 2.3.3 - RESULTADO ORÇAMENTÁRIO/FINANCEIRO - TODAS AS FONTES

ESPECIFICAÇÃO	Exercício 2017	%	Exercício 2018	%	Exercício 2019	%	Exercício 2020	%
1 - Receitas Correntes	20.161.692,49	97,96	21.780.504,10	96,15	23.501.711,84	93,91	25.572.198,53	93,37
2 - Receitas de Capital	419.600,00	2,04	871.285,35	3,85	1.525.327,43	6,09	1.814.968,19	6,63
3 - Soma da Receita (1+2)	20.581.292,49	100,00	22.651.789,45	100,00	25.027.039,27	100,00	27.387.166,72	100,00
4 - Despesas Correntes	18.044.136,57	87,67	19.704.364,32	86,99	20.381.552,97	81,44	21.062.707,44	76,91
5 - Despesas de Capital	1.250.667,63	6,08	2.099.153,76	9,27	3.514.320,44	14,04	3.468.823,31	12,67
6 - Soma da Despesa (4+5)	19.294.804,20	93,75	21.803.518,08	96,26	23.895.873,41	95,48	24.531.530,75	89,57
7 - RESULTADO ORÇAMENTÁRIO DO EXERCÍCIO (3-6)	1.286.488,29	6,25	848.271,37	3,74	1.131.165,86	4,52	2.855.635,97	10,43
8 - Interferências Financeiras	-1.176.555,84	-5,72	-1.166.686,81	-5,15	-1.286.282,76	-5,14	-1.865.367,85	-6,81
9 - RESULTADO DA EXECUÇÃO ORÇAMENTÁRIA DO EXERCÍCIO (7+8)	109.932,45	0,53	-318.415,44	-1,41	-155.116,90	-0,62	990.268,12	3,62
10 - Cancelamento de Restos a Pagar	0,00	0,00	820.208,53	3,62	0,00	0,00	1.535.456,14	5,61
11 - Inscrição/Baixa de Realizável por Cisão, Fusão ou Extinção	0,00	0,00	0,00	0,00	0,00	0,00	0,00	0,00
12 - Despesas Não Empenhadas	0,00	0,00	0,00	0,00	0,00	0,00	0,00	0,00
13 - RESULTADO AJUSTADO DO EXERCÍCIO (9+10+11+12)	109.932,45	0,53	501.793,09	2,22	-155.116,90	-0,62	2.525.724,26	9,22
14 - Superávit/Déficit do Exercício Anterior	-1.341.836,85	-6,52	-1.231.904,40	-5,44	-730.111,31	-2,92	-885.228,21	-3,23
15 - Total do Ativo Realizável	24.687,88	0,12	38.244,86	0,17	36.500,59	0,15	41.261,48	0,15
<b>16 - RESULTADO FINANCEIRO ACUMULADO DO EXERCÍCIO (13+14-15)</b>	<b>-1.256.592,28</b>	<b>-6,11</b>	<b>-768.356,17</b>	<b>-3,39</b>	<b>-921.728,80</b>	<b>-3,68</b>	<b>1.599.234,57</b>	<b>5,84</b>

Nota 1 – O demonstrativo tem caráter informativo, nos termos da Instrução Normativa nº 157/2021.

Nota 2 – Observa-se que para fins de apuração do "RESULTADO FINANCEIRO ACUMULADO DO EXERCÍCIO (16)" foram excluídos os valores registrados no "ATIVO REALIZÁVEL (15)".



# TRIBUNAL DE CONTAS DO ESTADO DO PARANÁ

Coordenadoria de Gestão Municipal - CGM

## 2.4 - DEMONSTRATIVO DO SUPERÁVIT/DÉFICIT FINANCEIRO

### 2.4.1 - DEMONSTRATIVO DO SUPERÁVIT/DÉFICIT FINANCEIRO DAS FONTES LIVRES

Período	Ativo Líquido	Passivo Descoberto
Resultado do Exercício de (2017)	0,00	-1.705.337,39
Resultado do Exercício de (2018)	0,00	-1.042.484,47
Resultado do Exercício de (2019)	0,00	-965.728,80
Resultado do Exercício de (2020)	1.270.847,62	0,00



### 2.4.2 - DEMONSTRATIVO DO SUPERÁVIT/DÉFICIT FINANCEIRO DE TODAS AS FONTES

Período	Ativo Líquido	Passivo Descoberto
Resultado do Exercício de (2017)	0,00	-1.256.592,28
Resultado do Exercício de (2018)	0,00	-768.356,17
Resultado do Exercício de (2019)	0,00	-921.728,80
Resultado do Exercício de (2020)	1.599.234,57	0,00





# TRIBUNAL DE CONTAS DO ESTADO DO PARANÁ

## Coordenadoria de Gestão Municipal - CGM

### 2.5 - BALANÇO FINANCEIRO

#### MUNICÍPIO DE IGUARAÇU BALANÇO FINANCEIRO 12/2020

INGRESSOS			DISPÊNDIOS		
ESPECIFICAÇÃO	Exercício Atual	Exercício Anterior	ESPECIFICAÇÃO	Exercício Atual	Exercício Anterior
<b>Receita Orçamentária (I)</b>	<b>27.387.166,72</b>	<b>25.027.039,27</b>	<b>Despesa Orçamentária (VI)</b>	<b>24.531.530,75</b>	<b>23.895.873,41</b>
Ordinária	17.706.566,02	17.099.899,55	Ordinária	13.994.211,32	16.141.460,70
Vinculada	9.680.600,70	7.927.139,72	Vinculada	10.537.319,43	7.754.412,71
Transferências do FUNDEB	2.842.556,12	2.788.016,94	Transferências do FUNDEB	2.833.514,30	2.755.123,46
Transferências Voluntárias	1.460.339,77	1.427.430,44	Transferências Voluntárias	1.728.720,28	1.802.956,96
Alienação de Bens	60.970,90	183.780,92	Alienação de Bens	185.786,45	0,00
Operações de Crédito	13,49	57,02	Operações de Crédito	0,00	0,00
Contratos de Rateio de Consórcios Públicos	1.155.077,70	0,00	Contratos de Rateio de Consórcios Públicos	1.154.933,97	0,00
Regime Próprio de Previdência	0,00	0,00	Regime Próprio de Previdência	0,00	0,00
Transferências de Programas	1.945.363,86	1.500.465,82	Transferências de Programas	2.263.162,24	1.835.407,76
Valores Restituíveis	0,00	0,00	Antecipação da Receita Orçamentária - ARO	0,00	0,00
Transferências Voluntárias - Emendas Individuais (§ 13, art. 166 da CF)	450.000,00	0,00	Valores Restituíveis	0,00	0,00
Apoio Financeiro aos Municípios - AFM	0,00	0,00	Transferências Voluntárias - Emendas Individuais (§ 13, art. 166 da CF)	450.000,00	0,00
Cessão Onerosa - Pré-Sal	5.832,84	483.851,01	Apoio Financeiro aos Municípios - AFM	0,00	0,00
Outras Origens	1.760.446,02	1.543.537,57	Cessão Onerosa - Pré-Sal	410.133,15	4.838,51
<b>Transferências Financeiras Recebidas (II)</b>	<b>34.500,00</b>	<b>0,00</b>	Outras Origens	1.511.069,04	1.356.086,02
<b>Recebimentos Extraorçamentários (III)</b>	<b>4.063.096,09</b>	<b>4.156.391,62</b>	<b>Transferências Financeiras Concedidas (VII)</b>	<b>1.899.867,85</b>	<b>1.286.282,76</b>
Inscrição de Restos a Pagar Processados	1.839,84	990.567,94	<b>Pagamentos Extraorçamentários (VIII)</b>	<b>4.427.920,99</b>	<b>4.004.017,36</b>
Inscrição de Restos a Pagar Não Processados	1.145.895,94	429.762,73	Pagamentos de Restos a Pagar Processados	1.025.696,46	977.141,79
Realizável - Inscrição	0,00	0,00	Pagamentos de Restos a Pagar Não Processados	420.862,74	304.228,00
Cisão, Fusão ou Extinção	2.915.360,31	2.736.060,95	Realizável - Cancelam./Baixa	0,00	0,00
Valores Restituíveis	0,00	0,00	Cisão, Fusão, Extin.	2.981.361,79	2.722.647,57
Antecipação da Receita Orçamentária - ARO	0,00	0,00	Valores Restituíveis	2.981.361,79	2.722.647,57
<b>Saldo em Espécie do Exercício Anterior (IV)</b>	<b>2.428.448,25</b>	<b>2.431.190,89</b>	Antecipação da Receita Orçamentária - ARO	0,00	0,00
Caixa e Equivalentes de Caixa	2.391.947,66	2.392.946,03	<b>Saldo em Espécie para o Exercício Seguinte (IX)</b>	<b>3.053.891,47</b>	<b>2.428.448,25</b>
Realizável	36.500,59	38.244,86	Caixa e Equivalentes de Caixa	3.012.629,99	2.391.947,66
<b>TOTAL (V) = (I+II+III+IV)</b>	<b>33.913.211,06</b>	<b>31.614.621,78</b>	Realizável	41.261,48	36.500,59
			<b>TOTAL (X) = (VI+VII+VIII+IX)</b>	<b>33.913.211,06</b>	<b>31.614.621,78</b>

Fonte: Sistema de Informações Municipais - Acompanhamento Mensal (SIM-AM), Tribunal de Contas do Estado do Paraná  
Dados processados em: 03/03/2021 21:01 | Relatório emitido em: 17/11/2021 14:37



# TRIBUNAL DE CONTAS DO ESTADO DO PARANÁ

## Coordenadoria de Gestão Municipal - CGM

### 3 - ASPECTOS PATRIMONIAIS

#### 3.1 - BALANÇO PATRIMONIAL

MUNICÍPIO DE IGUARAÇU  
BALANÇO PATRIMONIAL  
12/2020

ATIVO			PASSIVO		
ESPECIFICAÇÃO	Exercício Atual	Exercício Anterior	ESPECIFICAÇÃO	Exercício Atual	Exercício Anterior
<b>ATIVO CIRCULANTE</b>	<b>3.480.769,61</b>	<b>2.886.759,53</b>	<b>PASSIVO CIRCULANTE</b>	<b>2.141.626,30</b>	<b>3.460.803,69</b>
Caixa e Equivalentes de Caixa	3.012.629,99	2.391.947,66	Obrigações Trabalhistas, Previdenciárias e Assistenciais a pagar a Curto Prazo	137.059,08	303.901,75
Créditos a Curto Prazo	122.958,45	154.391,59	Empréstimos e Financiamentos	153.310,00	152.174,61
Créditos Tributários a Receber	0,00	0,00	Fornecedores e Contas a Pagar	1.173.997,38	2.250.628,77
Clientes	0,00	0,00	Obrigações Fiscais	27.779,43	27.779,43
Crédito de Transferências a Receber	0,00	0,00	Obrigações de Repartição a Outros Entes	0,00	0,00
Empréstimos e Financiamentos Concedidos	0,00	0,00	Provisões a Curto Prazo	0,00	0,00
Dívida Ativa Tributária	122.958,45	154.391,59	Demais Obrigações a Curto Prazo	649.480,41	726.319,13
Dívida Ativa Não Tributária	0,00	0,00	<b>PASSIVO NÃO-CIRCULANTE</b>	<b>1.895.014,22</b>	<b>2.531.631,78</b>
(-) Ajuste de Perdas de Créditos a Curto Prazo	0,00	0,00	Obrigações Trabalhistas, Previdenciárias e Assistenciais a pagar a Longo Prazo	337.240,17	337.240,17
Demais Créditos e Valores a Curto Prazo	41.261,48	36.500,59	Empréstimos e Financiamentos a Longo Prazo	1.557.774,05	2.194.391,61
Investimentos e Aplicações Temporárias a Curto Prazo	279.868,91	279.868,91	Fornecedores a Longo Prazo	0,00	0,00
Estoques	0,00	0,00	Obrigações Fiscais a Longo Prazo	0,00	0,00
Ativo não Circulante Mantido para Venda	0,00	0,00	Provisões a Longo Prazo	0,00	0,00
VPD Pagas Antecipadamente	24.050,78	24.050,78	Demais Obrigações a Longo Prazo	0,00	0,00
<b>ATIVO NÃO-CIRCULANTE</b>	<b>24.809.352,08</b>	<b>22.743.170,25</b>	Resultado Diferido	0,00	0,00
<u>Ativo Realizável a Longo Prazo</u>	<u>4.870,40</u>	<u>4.870,40</u>	<b>TOTAL DO PASSIVO</b>	<b>4.036.640,52</b>	<b>5.992.435,47</b>
Créditos a Longo Prazo	0,00	0,00			
Créditos Tributários a Receber a Longo Prazo	0,00	0,00			
Clientes a Longo Prazo	0,00	0,00			
Empréstimos e Financiamentos Concedidos a Longo Prazo	0,00	0,00			
Dívida Ativa Tributária a Longo Prazo	0,00	0,00			
Dívida Ativa Não Tributária a Longo Prazo	0,00	0,00			
(-) Ajuste de Perdas de Créditos a Longo Prazo	0,00	0,00			
Demais Créditos e Valores a Longo Prazo	4.870,40	4.870,40			
Investimentos e Aplicações Temporárias a Longo Prazo	0,00	0,00			
Estoques a Longo Prazo	0,00	0,00			
VPD Pagas Antecipadamente a Longo Prazo	0,00	0,00			
<u>Investimentos</u>	<u>300.670,42</u>	<u>300.670,42</u>			

PATRIMÔNIO LÍQUIDO		
ESPECIFICAÇÃO	Exercício Atual	Exercício Anterior
Patrimônio Social/Capital Social	0,00	0,00
Adiantamento para Futuro Aumento de Capital	0,00	0,00
Reservas de Capital	0,00	0,00
Ajustes de Avaliação Patrimonial	0,00	0,00
Reservas de Lucros	0,00	0,00



# TRIBUNAL DE CONTAS DO ESTADO DO PARANÁ

## Coordenadoria de Gestão Municipal - CGM

Participações Permanentes	300.670,42	300.670,42	Demais Reservas	0,00	0,00
Participações Av aliadas pelo Método de Equiv alência Patrimonial	300.670,42	300.670,42	Resultados Acumulados	24.253.481,17	19.637.494,31
Participações Av aliadas pelo Método de Custo	0,00	0,00	Resultado do Exercício	3.395.548,13	2.593.065,26
Propriedades para Inv estimento	0,00	0,00	Resultado de Exercícios Anteriores	20.857.933,04	17.044.429,05
Demais Inv estimentos Permanentes	0,00	0,00	Ajustes de Exercícios Anteriores	0,00	0,00
<b>Imobilizado</b>	<b>24.503.811,26</b>	<b>22.437.629,43</b>	Outros Resultados	0,00	0,00
Bens Móveis	10.379.729,81	9.673.478,24	Ações/Cotas em Tesouraria	0,00	0,00
Bens Imóveis	14.124.081,45	12.764.151,19			
<b>Intangível</b>	<b>0,00</b>	<b>0,00</b>	<b>TOTAL DO PATRIMÔNIO LÍQUIDO</b>	<b>24.253.481,17</b>	<b>19.637.494,31</b>
Softwares	0,00	0,00			
Marcas, Direitos e Patentes Industriais	0,00	0,00	<b>TOTAL DO PASSIVO E PATRIMÔNIO LÍQUIDO</b>	<b>28.290.121,69</b>	<b>25.629.929,78</b>
Direito de Uso De Imóveis	0,00	0,00			
<b>Diferido</b>	<b>0,00</b>	<b>0,00</b>			
<b>TOTAL DO ATIVO</b>	<b>28.290.121,69</b>	<b>25.629.929,78</b>			

ATIVO FINANCEIRO	3.053.891,47	2.428.448,25	PASSIVO FINANCEIRO	1.413.395,42	3.313.676,46
ATIVO PERMANENTE	25.236.230,22	23.201.481,53	PASSIVO PERMANENTE	3.769.141,04	4.404.623,21
<b>SALDO PATRIMONIAL</b>				<b>23.107.585,23</b>	<b>17.911.630,11</b>

ESPECIFICAÇÃO	Exercício		ESPECIFICAÇÃO	Exercício	
	Atual	Anterior		Atual	Anterior
<b>Saldos dos Atos Potenciais Ativos</b>			<b>Saldos dos Atos Potenciais Passivos</b>		
Garantias e Contragarantias Recebidas a Executar	0,00	0,00	Garantias e Contragarantias Concedidas a Executar	0,00	0,00
Direitos Conv eniados e Outros Instrumentos Congêneres a Receber	341.250,00	341.250,00	Obrigações Conv eniadas e Outros Instrumentos Congêneres a Liberar	0,00	0,00
Direitos Contratuais a Executar	0,00	0,00	Obrigações Contratuais a Executar	17.213.493,09	14.970.212,63
Outros Atos Potenciais Ativos a Executar	0,00	0,00	Outros Atos Potenciais Passivos a Executar	0,00	0,00
<b>TOTAL</b>	<b>341.250,00</b>	<b>341.250,00</b>	<b>TOTAL</b>	<b>17.213.493,09</b>	<b>14.970.212,63</b>

Fonte: Sistema de Informações Municipais - Acompanhamento Mensal (SIM-AM), Tribunal de Contas do Estado do Paraná  
Dados processados em: 03/03/2021 21:01 | Relatório emitido em: 17/11/2021 14:37

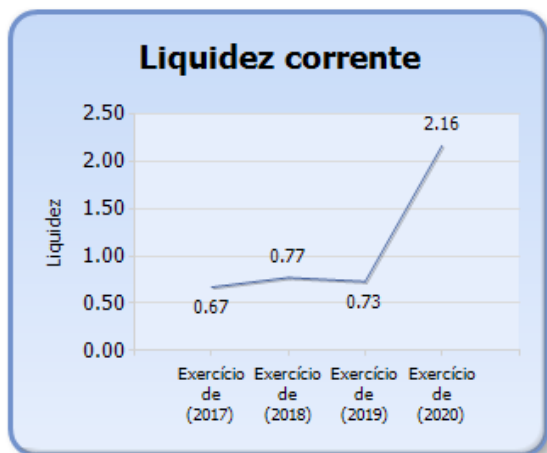
### 3.2 - EVOLUÇÃO DAS DISPONIBILIDADES LÍQUIDAS (TODAS AS FONTES)

Período	Ativo Financeiro	Passivo Financeiro	Disponível	Liquidez Corrente
Exercício de (2017)	2.522.246,76	3.754.151,16	-1.231.904,40	0,67
Exercício de (2018)	2.431.190,89	3.161.302,20	-730.111,31	0,77
Exercício de (2019)	2.428.448,25	3.313.676,46	-885.228,21	0,73
Exercício de (2020)	3.053.891,47	1.413.395,42	1.640.496,05	2,16



# TRIBUNAL DE CONTAS DO ESTADO DO PARANÁ

## Coordenadoria de Gestão Municipal - CGM



### 3.3 - VARIAÇÕES PATRIMONIAIS

MUNICÍPIO DE IGUARAÇU  
DEMONSTRAÇÃO DAS VARIAÇÕES PATRIMONIAIS  
12/2020

VARIAÇÕES PATRIMONIAIS QUANTITATIVAS		
	Exercício Atual	Exercício Anterior
<b>VARIAÇÕES PATRIMONIAIS AUMENTATIVAS</b>	<b>26.390.450,10</b>	<b>24.274.560,56</b>
<b>Impostos, Taxas e Contribuições de Melhoria</b>	<b>3.598.248,00</b>	<b>3.314.005,32</b>
Impostos	3.411.121,68	3.135.212,16
Taxas	187.126,32	178.793,16
Contribuições de Melhoria	0,00	0,00
<b>Contribuições</b>	<b>1.052.607,77</b>	<b>642.698,21</b>
Contribuições Sociais	0,00	0,00
Contribuições de Intervenção do Domínio Econômico	0,00	0,00
Contribuição de Iluminação Pública	1.052.607,77	642.698,21
Contribuições de Interesse das Categorias Profissionais	0,00	0,00
<b>Exploração e Venda de Bens, Serviços e Direitos</b>	<b>36.338,85</b>	<b>87.672,09</b>
Venda de Mercadorias	0,00	0,00
Venda de Produtos	0,00	0,00
Exploração de Bens e Direitos e Prestação de Serviços	36.338,85	87.672,09
<b>Variações Patrimoniais Aumentativas Financeiras</b>	<b>401.903,24</b>	<b>636.564,38</b>
Juros e Encargos de Empréstimos e Financiamentos Concedidos	0,00	0,00
Juros e Encargos de Mora	379.833,46	584.862,84
Variações Monetárias e Cambiais	0,00	0,00
Descontos Financeiros Obtidos	0,00	0,00
Remuneração de Depósitos Bancários e Aplicações Financeiras	22.069,78	51.701,54
Outras Variações Patrimoniais Aumentativas – Financeiras	0,00	0,00
<b>Transferências e Delegações Recebidas</b>	<b>21.009.607,71</b>	<b>19.400.098,56</b>
Transferências Intragovernamentais	34.500,00	0,00
Transferências Intergovernamentais	20.975.107,71	19.400.098,56
Transferências das Instituições Privadas	0,00	0,00
Transferências das Instituições Multigovernamentais	0,00	0,00
Transferências de Consórcios Públicos	0,00	0,00
Transferências do Exterior	0,00	0,00



# TRIBUNAL DE CONTAS DO ESTADO DO PARANÁ

## Coordenadoria de Gestão Municipal - CGM

Delegações Recebidas	0,00	0,00
Transferências de Pessoas Físicas	0,00	0,00
Outras Transferências e Delegações Recebidas	0,00	0,00
<b>Valorização e Ganhos com Ativos</b>	<b>280.655,25</b>	<b>180.760,00</b>
Reavaliação de Ativos	0,00	0,00
Ganhos com Alienação	60.000,00	180.760,00
Ganhos com Incorporação de Ativos	0,00	0,00
Desincorporação de Passivos	220.655,25	0,00
Reversão de Redução ao Valor Recuperável	0,00	0,00
<b>Outras Variações Patrimoniais Aumentativas</b>	<b>11.089,28</b>	<b>12.762,00</b>
Varição Patrimonial Aumentativa a Classificar	0,00	0,00
Resultado Positivo de Participações	0,00	0,00
Reversão de Provisões e Ajustes de Perdas	0,00	0,00
Diversas Variações Patrimoniais Aumentativas	11.089,28	12.762,00

	Exercício Atual	Exercício Anterior
<b>VARIAÇÕES PATRIMONIAIS DIMINUTIVAS</b>	<b>22.994.901,97</b>	<b>21.681.495,30</b>
<b>Pessoal e Encargos</b>	<b>13.286.637,44</b>	<b>12.661.434,58</b>
Remuneração a Pessoal	10.190.189,51	9.740.434,54
Encargos Patronais	2.521.013,69	2.453.759,82
Benefícios a Pessoal	0,00	0,00
Custo de Pessoal e Encargos	0,00	0,00
Outras Variações Patrimoniais Diminutivas - Pessoal e Encargos	575.434,24	467.240,22
<b>Benefícios Previdenciários</b>	<b>0,00</b>	<b>0,00</b>
Aposentadorias e Reformas	0,00	0,00
Pensões	0,00	0,00
Outros Benefícios Previdenciários	0,00	0,00
<b>Benefícios Assistenciais</b>	<b>0,00</b>	<b>0,00</b>
Benefícios de Prestação Continuada	0,00	0,00
Benefícios Eventuais	0,00	0,00
Políticas Públicas de Transferência de Renda	0,00	0,00
Outros Benefícios Assistenciais	0,00	0,00
<b>Uso de Bens, Serviços e Consumo de Capital Fixo</b>	<b>7.148.084,60</b>	<b>7.018.199,65</b>
Uso de material de consumo	2.522.766,06	2.425.371,86
Serviços	4.625.318,54	4.592.827,79
Depreciação, Amortização e Exaustão	0,00	0,00
Custo de Materiais, Serviços e Consumo de Capital Fixo	0,00	0,00
<b>Variações Patrimoniais Diminutivas Financeiras</b>	<b>47.720,77</b>	<b>106.755,90</b>
Juros e Encargos de Empréstimos e Financiamentos Obtidos	44.857,43	106.521,14
Juros e Encargos de Mora	2.863,34	234,76
Variações Monetárias e Cambiais	0,00	0,00
Descontos Financeiros Concedidos	0,00	0,00
Outras Variações Patrimoniais Diminutivas Financeiras	0,00	0,00
<b>Transferências e Delegações Concedidas</b>	<b>2.091.215,97</b>	<b>1.493.291,86</b>
Transferências Intragovernamentais	1.899.867,85	1.286.282,76
Transferências Intergovernamentais	0,00	0,00
Transferências a Instituições Privadas	0,00	0,00
Transferências a Instituições Multigovernamentais	0,00	0,00
Transferências a Consórcios Públicos	191.348,12	207.009,10
Transferências ao Exterior	0,00	0,00
Execução Orçamentária Delegada	0,00	0,00
Outras Transferências e Delegações Concedidas	0,00	0,00
<b>Desvalorização e Perda de Ativos</b>	<b>0,00</b>	<b>0,00</b>



# TRIBUNAL DE CONTAS DO ESTADO DO PARANÁ

## Coordenadoria de Gestão Municipal - CGM

Redução a Valor Recuperável e Ajuste para Perdas	0,00	0,00
Perdas com Alienação	0,00	0,00
Perdas Involuntárias	0,00	0,00
Incorporação de Passivos	0,00	0,00
Desincorporação de Ativos	0,00	0,00
<b>Tributárias</b>	<b>0,00</b>	<b>0,00</b>
Impostos, Taxas e Contribuições de Melhoria	0,00	0,00
Contribuições	0,00	0,00
Custo com Tributos	0,00	0,00

	Exercício Atual	Exercício Anterior
<b>Custo das Mercadorias e dos Produtos Vendidos, e dos Serviços Prestados</b>	<b>0,00</b>	<b>0,00</b>
Custo das Mercadorias Vendidas	0,00	0,00
Custo dos Produtos Vendidos	0,00	0,00
Custo dos Serviços Prestados	0,00	0,00
<b>Outras Variações Patrimoniais Diminutivas</b>	<b>421.243,19</b>	<b>401.813,31</b>
Premiações	0,00	0,00
Resultado Negativo de Participações	0,00	0,00
Incentivos	0,00	0,00
Subvenções Econômicas	0,00	0,00
Participações e Contribuições	0,00	0,00
VPD de Constituição de Provisões	0,00	0,00
Custo de Outras VPD	0,00	0,00
Diversas Variações Patrimoniais Diminutivas	421.243,19	401.813,31
<b>RESULTADO PATRIMONIAL DO PERÍODO</b>	<b>3.395.548,13</b>	<b>2.593.065,26</b>

<b>VARIAÇÕES PATRIMONIAIS QUALITATIVAS (decorrentes da execução orçamentária)</b>		
	Exercício Atual	Exercício Anterior
Incorporação de Ativos	2.066.181,83	2.469.172,36
Desincorporação de Passivos	249.382,30	926.973,18
Incorporação de Passivos	0,00	0,00
Desincorporação de Ativos	0,00	0,00

Fonte: Sistema de Informações Municipais - Acompanhamento Mensal (SIM-AM), Tribunal de Contas do Estado do Paraná - Dados processados em: 03/03/2021 21:01 | Relatório emitido em: 17/11/2021 14:37

#### 4 - ASPECTOS FISCAIS - LEI DE RESPONSABILIDADE FISCAL

DESCRIÇÃO DOS ITENS DE ANÁLISE	ABRANGÊNCIA
Limite de despesas com pessoal – não retorno ao limite no prazo legal.	Executivo e Legislativo
Limite de despesas com pessoal – não redução de 1/3 no prazo legal.	Executivo e Legislativo
Realização da Audiência Pública para Avaliação das Metas Fiscais – ausência de comprovação da realização.	Executivo
Realização da Audiência Pública para Avaliação das Metas Fiscais – atraso na realização.	Executivo
Limite da Dívida Consolidada – não redução de 25% no prazo legal.	Executivo
Limite da Dívida Consolidada – não retorno ao limite no prazo legal.	Executivo
Publicação do Relatório Resumido da Execução Orçamentária – RREO –	Executivo





# TRIBUNAL DE CONTAS DO ESTADO DO PARANÁ

## Coordenadoria de Gestão Municipal - CGM

ausência de comprovação da publicação.	
Publicação do Relatório Resumido da Execução Orçamentária – RREO – atraso na publicação.	Executivo
Publicação do Relatório de Gestão Fiscal – RGF – ausência de comprovação da publicação.	Executivo e Legislativo
Publicação do Relatório de Gestão Fiscal – RGF – atraso na publicação.	Executivo e Legislativo
Cumprimento do art. 42 da LRF conforme Prejulgado 15 TCE/PR.	Executivo

### 4.1 - ALERTAS EMITIDOS REFERENTES ÀS ANÁLISES DO EXERCÍCIO DE 2020

BIMESTRE	TIPO DE ALERTA
3	Limite de 95% da Despesa com Pessoal
6	Limite de 95% da Despesa com Pessoal

### 4.2 - DESPESAS COM PESSOAL

MÊS E ANO BASE	RECEITA CORRENTE LÍQUIDA	DESPESA COM PESSOAL	% GASTO	SITUAÇÃO
12/2018	21.774.259,32	11.935.760,66	54,82	Extrapolação
4/2019	22.784.333,53	12.095.889,54	53,09	Alerta 95
8/2019	22.446.422,36	12.312.099,98	54,85	Extrapolação
12/2019	23.713.763,75	12.522.456,48	52,81	Alerta 95
6/2020	24.612.075,97	12.659.875,39	51,44	Alerta 95
12/2020	25.724.707,76	13.644.505,17	53,04	Alerta 95

Nota - Para os exercícios de 2020 (a partir do 2º quadrimestre) e 2021, os prazos e disposições do art. 23 da LRF estão suspensos, em função do disposto no Decreto Legislativo Federal nº 6 de 2020, e na Lei Complementar nº 178/2021.

### 4.3 - DÍVIDA CONSOLIDADA

MÊS E ANO BASE	RECEITA CORRENTE LÍQUIDA	DÍVIDA CONSOLIDADA LÍQUIDA	% DA DCL	SITUAÇÃO
04/2019	23.286.299,53	4.219.628,83	18,12	Normal
08/2019	22.948.388,36	3.733.284,32	16,27	Normal
12/2019	24.100.871,75	3.219.385,86	13,36	Normal
06/2020	24.612.075,97	1.736.439,65	7,06	Normal
12/2020	25.724.707,76	493.168,82	1,92	Normal

Nota - Caso a Dívida Consolidada Líquida apresente valor negativo, representa que as disponibilidades líquidas são superiores e suficientes para pagamento de sua dívida consolidada.

### 4.4 - CUMPRIMENTO DO ART. 42 DA LRF

Conforme demonstrado abaixo o MUNICÍPIO DE IGUARAÇU ao término do exercício apresentou o seguinte resultado das disponibilidades em relação ao disposto no Art. 42 da LRF e critérios fixados no Prejulgado 15 - TCE/PR.



# TRIBUNAL DE CONTAS DO ESTADO DO PARANÁ

Coordenadoria de Gestão Municipal - CGM

## 4.4.1 - DEMONSTRATIVO DA DISPONIBILIDADE LÍQUIDA

DESCRIÇÃO	VALOR EM 30/04	VALOR EM 31/12
1. Total do Ativo Financeiro	3.457.842,47	3.069.106,31
1.1 Recursos Vinculados	2.610.739,65	1.499.133,84
1.2 Recursos Não Vinculados	847.102,82	1.569.972,47
2. Total do Ativo Realizável	42.391,56	41.261,48
2.1 Recursos Vinculados	8.988,18	8.988,18
2.2 Recursos Não Vinculados	33.403,38	32.273,30
3. Saldo da Fonte Receita de Extinção da Entidade Previdenciária	0,00	0,00
3.1 Recursos Vinculados	0,00	0,00
3.2 Recursos Não Vinculados	0,00	0,00
4. Total do Ativo Financeiro Ajustado (1. - 2. - 3.)	3.415.450,91	3.027.844,83
4.1 Recursos Vinculados (1.1. - 2.1. - 3.1.)	2.601.751,47	1.490.145,66
4.2 Recursos Não Vinculados (1.2. - 2.2. - 3.2.)	813.699,44	1.537.699,17
5. Total dos Restos a Pagar e Contas a Pagar Processados	1.019.349,30	243.575,68
5.1 Recursos Vinculados	117.197,30	3.902,81
5.2 Recursos Não Vinculados	902.152,00	239.672,87
6. Total dos Valores Restituíveis	97.500,89	23.923,80
6.1 Recursos Vinculados	97.500,89	23.923,80
6.2 Recursos Não Vinculados	0,00	0,00
7. Total dos Restos a Pagar e Contas a Pagar Não Processados	2.138.882,27	1.145.895,94
7.1 Recursos Vinculados	1.524.407,50	1.133.932,10
7.2 Recursos Não Vinculados	614.474,77	11.963,84
8. Total de Contas Pendentes	535.995,38	535.995,38
8.1 Recursos Vinculados	0,00	0,00
8.2 Recursos Não Vinculados	535.995,38	535.995,38
9. Passivo Financeiro Vinculado a Fonte Receita de Extinção da Entidade Previdenciária	0,00	0,00
9.1 Recursos Vinculados	0,00	0,00
9.2 Recursos Não Vinculados	0,00	0,00
10. Passivo do Financeiro Ajustado (5. + 6. + 7. + 8. - 9.)	3.791.727,84	1.949.390,80
10.1. Recursos Vinculados (5.1. + 6.1. + 7.1. + 8.1 - 9.1)	1.739.105,69	1.161.758,71
10.2. Recursos Não Vinculados (5.2. + 6.2. + 7.2. + 8.2 - 9.2)	2.052.622,15	787.632,09
<b>11. Disponibilidade Líquida (4 - 10)</b>	<b>-376.276,93</b>	<b>1.078.454,03</b>
<b>11.1. Recursos Vinculados (4.1. - 10.1.)</b>	<b>862.645,78</b>	<b>328.386,95</b>
<b>11.2. Recursos Não Vinculados (4.2. - 10.2.)</b>	<b>-1.238.922,71</b>	<b>750.067,08</b>

## 4.4.2 - DEMONSTRATIVO DOS VALORES VINCULADOS

### 4.4.2.a) - DEMONSTRATIVO DA DISPONIBILIDADE LÍQUIDA POR GRUPO DE ORIGEM DE RECURSOS



# TRIBUNAL DE CONTAS DO ESTADO DO PARANÁ

## Coordenadoria de Gestão Municipal - CGM

DESCRIÇÃO	ATIVO FIN.(a)	PASSIVO FIN. (b)	CONTAS PEND. (c)	REALI. (d)	RESULT. EST. (e)	RESUL. FIN. EM 31/12 (f=a-b-c-d+e)
Transferências Voluntárias	423.111,44	569.933,10	0,00	0,00	0,00	-146.821,66
Operações de Crédito	4.389,35	0,00	0,00	3.354,50	0,00	1.034,85
Transferências de Programas	972.607,74	567.512,49	0,00	4.601,95	0,00	400.493,30
Antecipação da Receita Orçamentária - ARO	0,00	0,00	0,00	0,00	0,00	0,00
Programas/Transferências Voluntárias Anteriores a 2013 Reclassificados	0,00	0,00	0,00	0,00	0,00	0,00
Emendas Parlamentares	0,00	0,00	0,00	0,00	0,00	0,00
Cessão Onerosa – Pré-Sal	75.101,51	389,32	0,00	0,00	0,00	74.712,19
Valores Restituíveis	23.923,80	23.923,80	0,00	1.031,73	0,00	-1.031,73
<b>Totais</b>	<b>1.499.133,84</b>	<b>1.161.758,71</b>	<b>0,00</b>	<b>8.988,18</b>	<b>0,00</b>	<b>328.386,95</b>

### 4.4.2.b) - DEMONSTRATIVO DO RESULTADO FINANCEIRO DO EXERCÍCIO

DESCRIÇÃO (PARTE 1)	ATIVO FIN. EM 30/04 (a)	PASSIVO FIN. EM 30/04 (b)	RESUL. FIN. EM 30/04 (c=a-b)
Transferências Voluntárias	906.596,75	1.435.695,12	-529.098,37
Operações de Crédito	4.384,73	5.123,80	-739,07
Transferências de Programas	1.120.098,87	140.566,48	979.532,39
Antecipação da Receita Orçamentária - ARO	0,00	0,00	0,00
Programas/Transferências Voluntárias Anteriores a 2013 Reclassificados	0,00	0,00	0,00
Emendas Parlamentares	0,00	0,00	0,00
Cessão Onerosa – Pré-Sal	482.158,41	60.219,40	421.939,01
Valores Restituíveis	97.500,89	97.500,89	0,00
<b>Totais</b>	<b>2.610.739,65</b>	<b>1.739.105,69</b>	<b>871.633,96</b>

DESCRIÇÃO (PARTE 2)	TRANSF. FIN. (d)	CANC. REALI. (e)	CONTAS PEND. MAIO A DEZEMBRO (f)	REALI. (g)	CANC. RAP (h)	RESUL. EST. (i)	TOTAL AJ. EX. N. ORÇ. (j=d-e-f+g+h+i)
Transferências Voluntárias	0,00	0,00	0,00	0,00	1.239.401,65	0,00	1.239.401,65
Operações de Crédito	0,00	0,00	0,00	3.354,50	5.123,80	0,00	1.769,30
Transferências de Programas	0,00	0,00	0,00	4.601,95	30.163,21	0,00	25.561,26
Antecipação da Receita Orçamentária - ARO	0,00	0,00	0,00	0,00	0,00	0,00	0,00
Programas/Transferências Voluntárias Anteriores a 2013 Reclassificados	0,00	0,00	0,00	0,00	0,00	0,00	0,00
Emendas Parlamentares	0,00	0,00	0,00	0,00	0,00	0,00	0,00
Cessão Onerosa – Pré-Sal	0,00	0,00	0,00	0,00	0,00	0,00	0,00
Valores Restituíveis	0,00	0,00	0,00	1.031,73	0,00	0,00	-1.031,73
<b>Totais</b>	<b>0,00</b>	<b>0,00</b>	<b>0,00</b>	<b>8.988,18</b>	<b>1.274.688,66</b>	<b>0,00</b>	<b>1.265.700,48</b>



# TRIBUNAL DE CONTAS DO ESTADO DO PARANÁ

## Coordenadoria de Gestão Municipal - CGM

DESCRIÇÃO (PARTE 3)	RECEITA LÍQ. MAIO A DEZEMBRO (k)	LIM. DESP. MAIO A DEZEMBRO (l=c+j+k)	EMPENHO MAIO A DEZEMBRO (m)	RESUL. FIN. EM 31/12 (n=l-m)
Transferências Voluntárias	800.559,98	1.510.863,26	1.657.684,92	-146.821,66
Operações de Crédito	4,62	1.034,85	0,00	1.034,85
Transferências de Programas	1.183.521,43	2.188.615,08	1.788.121,78	400.493,30
Antecipação da Receita Orçamentária - ARO	0,00	0,00	0,00	0,00
Programas/Transferências Voluntárias Anteriores a 2013 Reclassificados	0,00	0,00	0,00	0,00
Emendas Parlamentares	450.000,00	450.000,00	450.000,00	0,00
Cessão Onerosa – Pré-Sal	2.686,93	424.625,94	349.913,75	74.712,19
Valores Restituíveis	0,00	-1.031,73	0,00	-1.031,73
<b>Totais</b>	<b>2.436.772,96</b>	<b>4.574.107,40</b>	<b>4.245.720,45</b>	<b>328.386,95</b>

### 4.4.3 - DEMONSTRATIVO DOS VALORES NÃO VINCULADOS

#### 4.4.3.a) - DEMONSTRATIVO DA DISPONIBILIDADE LÍQUIDA POR GRUPO DE ORIGEM DE RECURSOS

DESCRIÇÃO	ATIVO FIN. (a)	PASSIVO FIN. (b)	CONTAS PEND. (c)	REALI. (d)	RESUL. EST. (e)	RESUL. FIN. EM 31/12 (f=a-b-c-d+e)
Recursos Ordinários / Livres	334.315,31	231.505,89	535.995,38	28.419,86	0,00	-461.605,82
Transferências do FUNDEB	55.157,24	0,00	0,00	3.853,44	0,00	51.303,80
Alienação de Bens	27.508,69	7.500,00	0,00	0,00	0,00	20.008,69
Contratos de Rateio de Consórcios Públicos	143,73	0,00	0,00	0,00	0,00	143,73
Apoio Financeiro aos Municípios - AFM	0,00	0,00	0,00	0,00	0,00	0,00
Outras Origens	1.152.847,50	12.630,82	0,00	0,00	0,00	1.140.216,68
<b>Totais</b>	<b>1.569.972,47</b>	<b>251.636,71</b>	<b>535.995,38</b>	<b>32.273,30</b>	<b>0,00</b>	<b>750.067,08</b>

#### 4.4.3.b) - DEMONSTRATIVO DO RESULTADO FINANCEIRO DO EXERCÍCIO

DESCRIÇÃO (PARTE 1)	ATIVO FIN. EM 30/04 (a)	PASSIVO FIN. EM 30/04 (b)	RESUL. FIN. EM 30/04 (c=a-b)
Recursos Ordinários / Livres	-432.985,70	1.403.515,48	-1.836.501,18
Transferências do FUNDEB	41.490,50	43.058,30	-1.567,80
Alienação de Bens	212.964,11	14.897,00	198.067,11
Contratos de Rateio de Consórcios Públicos	0,00	0,00	0,00
Apoio Financeiro aos Municípios - AFM	0,00	0,00	0,00
Outras Origens	1.025.633,91	55.155,99	970.477,92
<b>Totais</b>	<b>847.102,82</b>	<b>1.516.626,77</b>	<b>-669.523,95</b>



# TRIBUNAL DE CONTAS DO ESTADO DO PARANÁ

## Coordenadoria de Gestão Municipal - CGM

DESCRIÇÃO (PARTE 2)	TRANSF. FIN. (d)	CANC. REALI. (e)	CONTAS PEND. MAIO A DEZEMBRO (f)	REALI. (g)	CANC. RAP (h)	RESUL. EST. (i)	TOTAL AJ. EX. N. ORÇ. (j=d-e-f-g+h+i)
Recursos Ordinários / Livres	-873.245,25	0,00	535.995,38	28.419,86	249.963,54	0,00	-1.187.696,95
Transferências do FUNDEB	0,00	0,00	0,00	3.853,44	0,00	0,00	-3.853,44
Alienação de Bens	-60.000,00	0,00	0,00	0,00	0,00	0,00	-60.000,00
Contratos de Rateio de Consórcios Públicos	0,00	0,00	0,00	0,00	0,00	0,00	0,00
Apoio Financeiro aos Municípios - AFM	0,00	0,00	0,00	0,00	0,00	0,00	0,00
Outras Origens	0,00	0,00	0,00	0,00	11.074,84	0,00	11.074,84
<b>Totais</b>	<b>-933.245,25</b>	<b>0,00</b>	<b>535.995,38</b>	<b>32.273,30</b>	<b>261.038,38</b>	<b>0,00</b>	<b>-1.240.475,55</b>

DESCRIÇÃO (PARTE 3)	RECEITA LÍQ. MAIO A DEZEMBRO (k)	LIM. DESP. MAIO A DEZEMBRO (l=c+j+k)	EMPENHO MAIO A DEZEMBRO (m)	RESUL. FIN. EM 31/12 (n=l-m)
Recursos Ordinários / Livres	12.022.372,29	8.998.174,16	9.459.779,98	-461.605,82
Transferências do FUNDEB	1.796.384,92	1.790.963,68	1.739.659,88	51.303,80
Alienação de Bens	60.331,03	198.398,14	178.389,45	20.008,69
Contratos de Rateio de Consórcios Públicos	1.155.077,70	1.155.077,70	1.154.933,97	143,73
Apoio Financeiro aos Municípios - AFM	0,00	0,00	0,00	0,00
Outras Origens	1.169.069,41	2.150.622,17	1.010.405,49	1.140.216,68
<b>Totais</b>	<b>16.203.235,35</b>	<b>14.293.235,85</b>	<b>13.543.168,77</b>	<b>750.067,08</b>

### Legenda:

Sigla	Descrição
ATIVO FIN.	Ativo Financeiro
PASSIVO FIN.	Passivo Financeiro
CONTAS PEND.	Contas Pendentes
REALI.	Realizável
RESUL. EST.	Resultado Estatal
RESUL. FIN.	Resultado Financeiro
TRANSF. FIN.	Transferência Financeira
CANC. REALI.	Cancelamento de Realizável
CANC. RAP	Cancelamento de RAP
TOTAL AJ. EX. N. ORÇ.	Total Ajustes Execução Não Orçamentária
RECEITA LÍQ.	Receita Líquida
LIM. DESP.	Limite Despesa



# TRIBUNAL DE CONTAS DO ESTADO DO PARANÁ

Coordenadoria de Gestão Municipal - CGM

## CONSTATAÇÕES DA ANÁLISE QUANTO AOS ASPECTOS DA L.R.F.

**Restrição: Obrigações de despesa contraídas nos últimos dois quadrimestres do mandato que tenham parcelas a serem pagas no exercício seguinte sem que haja suficiente disponibilidade de caixa, conforme critérios fixados no Prejulgado 15.**

**Fonte de Critério: Lei Complementar nº 101/00, art. 42 e Prejulgado nº 15 TCE-PR - Multa LCE nº 113/2005, art. 87, IV, "g".**

No exercício do encerramento do mandato, sob a norma do artigo 42 da Lei Complementar nº 101/2000 (LRF), a assunção de compromissos nos últimos oito meses do final de mandato exige lastro financeiro, determinado pela apuração da disponibilidade de caixa.

Em obediência aos arts. 8º, parágrafo único, e 50, I, da LRF, e de acordo com a sistemática do Manual de Demonstrativos Fiscais da Secretaria do Tesouro Nacional, aplicável à União, aos Estados, Distrito Federal e Municípios por força do art. 50, § 2º, da LRF, a apuração da disponibilidade de caixa contempla o somatório de todas as fontes, segregadas por vinculação. Nesse aspecto, a aferição realizada na presente análise evidenciou que o Município apresentou origem de recursos com saldo negativo, conforme indicado nos Demonstrativos da Disponibilidade Líquida por Grupo de Origem de Recursos, segregados em Vinculados e Não Vinculados (quadros 4.4.2.a e 4.4.3.a).

A situação é passível de aplicação de multa administrativa, por ofensa à norma legal, prevista no art. 87, IV, "g" da Lei Complementar Estadual nº 113/2005 - Lei Orgânica do Tribunal de Contas, em razão da infração à Lei de Responsabilidade Fiscal.

Documentos mínimos necessários em caso de contraditório:

a) relatório contrapondo, se for o caso, os valores do demonstrativo com exposição de motivos;

b) comprovação da existência de cancelamentos de restos a pagar não processados no exercício seguinte, necessariamente corroborada com a entrega do SIMAM;



# TRIBUNAL DE CONTAS DO ESTADO DO PARANÁ

## Coordenadoria de Gestão Municipal - CGM

c) comprovação do registro de empenhos decorrentes de convênios, contratos e congêneres cuja liberação de recursos é efetuada de forma parcelada envolvendo mais de um exercício. Nesse caso, é indispensável a apresentação dos documentos que comprovam a origem dos registros (termos de convênio, contratos, etc.) bem como da liberação e ingresso dos recursos (extratos bancários, medições, etc.), corroborado, no que couber, com a entrega do SIMAM;

d) outros documentos e/ou esclarecimentos considerados necessários.

## 5 - GASTOS COM MANUTENÇÃO E DESENVOLVIMENTO DO ENSINO

### 5.1 - DEMONSTRATIVO DO SISTEMA SIM-AM ENVIADO PELO MUNICÍPIO

MUNICÍPIO DE IGUARAÇU  
RELATÓRIO RESUMIDO DA EXECUÇÃO ORÇAMENTÁRIA - CONSOLIDADO  
ORÇAMENTOS FISCAL E DA SEGURIDADE SOCIAL  
DEMONSTRATIVO DAS RECEITAS E DESPESAS COM MANUTENÇÃO E DESENVOLVIMENTO DO ENSINO -  
MDE  
01/2020 A 12/2020

R\$ 1,00

RECEITAS DO ENSINO				
RECEITA RESULTANTE DOS IMPOSTOS (caput do art. 212 da Constituição)	PREVISÃO INICIAL	PREVISÃO ATUALIZADA (a)	RECEITAS REALIZADAS	
			Até o Bimestre (b)	% (c) = (b/a)x100
1- RECEITA DE IMPOSTOS	1.693.612,81	1.693.612,81	4.576.624,57	270,23%
1.1- Recéita Resultante do Imposto sobre a Propriedade Predial e Territorial Urbana - IPTU	605.361,61	605.361,61	2.039.425,05	336,89%
1.1.1- IPTU	501.552,01	501.552,01	949.564,62	189,33%
1.1.2 - Multas, Juros de Mora, Dívida Ativa e Outros Encargos do IPTU	103.809,60	103.809,60	1.089.860,43	1.049,86%
1.2- Recéita Resultante do Imposto sobre Transmissão Inter Vivos - ITBI	116.640,00	116.640,00	810.502,38	694,88%
1.2.1- ITBI	116.640,00	116.640,00	784.207,90	672,33%
1.2.2 - Multas, Juros de Mora, Dívida Ativa e Outros Encargos do ITBI	0,00	0,00	26.294,48	0,00%
1.3- Recéita Resultante do Imposto sobre Serviços de Qualquer Natureza - ISS	650.851,20	650.851,20	1.123.716,80	172,65%
1.3.1- ISS	641.520,00	641.520,00	1.074.368,82	167,47%
1.3.2 - Multas, Juros de Mora, Dívida Ativa e Outros Encargos do ISS	9.331,20	9.331,20	49.347,98	528,85%
1.4- Recéita Resultante do Imposto de Renda Retido na Fonte - IRRF	320.760,00	320.760,00	602.980,34	187,98%
1.4.1- IRRF	320.760,00	320.760,00	602.980,34	187,98%
1.5- Recéita Resultante do Imposto Territorial Rural - ITR (CF, art. 153, §4º, inciso III)	0,00	0,00	0,00	0,00%
1.5.1- ITR	0,00	0,00	0,00	0,00%
1.5.2 - Multas, Juros de Mora, Dívida Ativa e Outros Encargos do ITR	0,00	0,00	0,00	0,00%
2- RECEITA DE TRANSFERÊNCIAS	20.064.412,80	20.064.412,80	15.623.258,11	77,87%



# TRIBUNAL DE CONTAS DO ESTADO DO PARANÁ

## Coordenadoria de Gestão Municipal - CGM

CONSTITUCIONAIS E LEGAIS				
2.1- Cota-Parte FPM	13.565.232,00	13.565.232,00	9.612.182,80	70,86%
2.1.1- Parcela referente à CF, art. 159, I, alínea b	12.597.120,00	12.597.120,00	8.817.734,23	70,00%
2.1.2- Parcela referente à CF, art. 159, I, alínea d e alínea e	968.112,00	968.112,00	794.448,57	82,06%
2.2- Cota-Parte ICMS	5.482.080,00	5.482.080,00	4.723.179,07	86,16%
2.3- ICMS-Desoneração - L.C. nº87/1996	37.324,80	37.324,80	0,00	0,00%
2.4- Cota-Parte IPI-Exportação	81.648,00	81.648,00	77.242,73	94,60%
2.5- Cota-Parte ITR	233.280,00	233.280,00	529.778,09	227,10%
2.6- Cota-Parte IPVA	664.848,00	664.848,00	680.875,42	102,41%
2.7- Cota-Parte IOF-Ouro	0,00	0,00	0,00	0,00%
3- TOTAL DA RECEITA DE IMPOSTOS (1 + 2)	21.758.025,61	21.758.025,61	20.199.882,68	92,84%

RECEITAS ADICIONAIS PARA FINANCIAMENTO DO ENSINO	PREVISÃO INICIAL	PREVISÃO ATUALIZADA (a)	RECEITAS REALIZADAS	
			Até o Bimestre (b)	% (c) = (b/a)x100
4- RECEITA DA APLICAÇÃO FINANCEIRA DE OUTROS RECURSOS DE IMPOSTOS VINCULADOS AO ENSINO	0,00	0,00	69,43	0,00%
5- RECEITA DE TRANSFERÊNCIAS DO FNDE	421.070,40	421.070,40	304.715,47	72,37%
5.1- Transferências do Salário-Educação	258.940,80	258.940,80	211.233,19	81,58%
5.2- Outras Transferências do FNDE	162.129,60	162.129,60	93.401,31	57,61%
5.3- Aplicação Financeira dos Recursos do FNDE	0,00	0,00	80,97	0,00%
6- RECEITA DE TRANSFERÊNCIAS DE CONVÊNIOS	360.000,00	360.000,00	305.929,80	84,98%
6.1- Transferências de Convênios	360.000,00	360.000,00	305.864,84	84,96%
6.2- Aplicação Financeira dos Recursos de Convênios	0,00	0,00	64,96	0,00%
7- RECEITA DE OPERAÇÕES DE CRÉDITO	0,00	0,00	0,00	0,00%
8- OUTRAS RECEITAS PARA FINANCIAMENTO DO ENSINO	0,00	0,00	0,00	0,00%
9- TOTAL DAS RECEITAS ADICIONAIS PARA FINANCIAMENTO DO ENSINO (4 + 5 + 6 + 7 + 8)	781.070,40	781.070,40	610.714,70	78,19%

FUNDEB				
RECEITAS DO FUNDEB	PREVISÃO INICIAL	PREVISÃO ATUALIZADA (a)	RECEITAS REALIZADAS	
			Até o Bimestre (b)	% (c) = (b/a)x100
10- RECEITAS DESTINADAS AO FUNDEB	3.819.260,16	3.819.260,16	2.965.761,50	77,65%
10.1- Cota-Parte FPM Destinada ao FUNDEB - (20% de 2.1.1)	2.519.424,00	2.519.424,00	1.763.546,57	70,00%
10.2- Cota-Parte ICMS Destinada ao FUNDEB - (20% de 2.2)	1.096.416,00	1.096.416,00	944.635,61	86,16%
10.3- ICMS-Desoneração Destinada ao FUNDEB - (20% de 2.3)	7.464,96	7.464,96	0,00	0,00%
10.4- Cota-Parte IPI-Exportação Destinada ao FUNDEB - (20% de 2.4)	16.329,60	16.329,60	15.448,59	94,60%
10.5- Cota-Parte ITR ou ITR Arrecadados Destinados ao FUNDEB - (20% de (1.5 + 2.5))	46.656,00	46.656,00	105.955,51	227,10%
10.6- Cota-Parte IPVA Destinada ao FUNDEB - (20% de 2.6)	132.969,60	132.969,60	136.175,22	102,41%
11- RECEITAS RECEBIDAS DO FUNDEB	2.799.360,00	2.799.360,00	2.842.556,12	101,54%





# TRIBUNAL DE CONTAS DO ESTADO DO PARANÁ

## Coordenadoria de Gestão Municipal - CGM

11.1- Transferências de Recursos do FUNDEB	2.799.360,00	2.799.360,00	2.841.964,37	101,52%
11.2- Complementação da União ao FUNDEB	0,00	0,00	0,00	0,00%
11.3- Receita de Aplicação Financeira dos Recursos do FUNDEB	0,00	0,00	591,75	0,00%
12- RESULTADO LÍQUIDO DAS TRANSFERÊNCIAS DO FUNDEB (11.1 - 10)	- 1.019.900,16	- 1.019.900,16	- 123.797,13	12,14%
[SE RESULTADO LÍQUIDO DA TRANSFERÊNCIA (12) > 0] = ACRÉSCIMO RESULTANTE DAS TRANSFERÊNCIAS DO FUNDEB	0,00	0,00	0,00	0,00%
[SE RESULTADO LÍQUIDO DA TRANSFERÊNCIA (12) < 0] = DECRÉSCIMO RESULTANTE DAS TRANSFERÊNCIAS DO FUNDEB	1.019.900,16	1.019.900,16	123.797,13	12,14%

DESPESAS DO FUNDEB ds Sumario Item	DOTAÇÃO INICIAL	DOTAÇÃO ATUALIZADA (d)	DESPESAS EMPENHADA		DESPESAS LIQUIDADAS		INSCRITAS EM RESTOS A PAGAR NÃO PROCESSADOS (i)
			Até o Bimestre (e)	% (f) = (e/d) x 100	Até o Bimestre (g)	% (h) = (g/d) x 100	
13- PAGAMENTO DOS PROFISSIONAIS DO MAGISTÉRIO	2.741.040,00	3.308.747,45	2.831.732,30	85,58%	2.831.732,30	85,58%	0,00
13.1- Com Educação Infantil	1.069.822,08	1.432.529,53	1.424.039,34	99,41%	1.424.039,34	99,41%	0,00
13.2- Com Ensino Fundamental	1.671.217,92	1.876.217,92	1.407.692,96	75,03%	1.407.692,96	75,03%	0,00
14- OUTRAS DESPESAS	58.320,00	58.320,00	1.782,00	3,06%	1.782,00	3,06%	0,00
14.1- Com Educação Infantil	0,00	0,00	0,00	0,00%	0,00	0,00%	0,00
14.2- Com Ensino Fundamental	58.320,00	58.320,00	1.782,00	3,06%	1.782,00	3,06%	0,00
15- TOTAL DAS DESPESAS DO FUNDEB (13 + 14)	2.799.360,00	3.367.067,45	2.833.514,30	84,15%	2.833.514,30	84,15%	0,00

DEDUÇÕES PARA FINS DE LIMITE DO FUNDEB	VALOR
16- RESTOSA PAGAR INSCRITOS NO EXERCÍCIO SEM DISPONIBILIDADE FINANCEIRA DE RECURSOS DO FUNDEB	0,00
16.1 - FUNDEB 60%	0,00
16.2 - FUNDEB 40%	0,00
17- DESPESAS CUSTEADAS COM O SUPERÁVIT FINANCEIRO, DO EXERCÍCIO ANTERIOR, DO FUNDEB	46.115,42
17.1 - FUNDEB 60%	45.133,11
17.2 - FUNDEB 40%	982,31
18- TOTAL DAS DEDUÇÕES CONSIDERADAS PARA FINS DE LIMITE DO FUNDEB (16 + 17)	46.115,42

INDICADORES DO FUNDEB	VALOR
19 - TOTAL DAS DESPESAS DO FUNDEB PARA FINS DE LIMITE (15 - 18)	2.787.398,88
19.1 - Mínimo de 60% do FUNDEB na Remuneração do Magistério1 (13 - (16.1 + 17.1)) / (11) x 100) %	98,03
19.2 - Máximo de 40% em Despesa com MDE, que não Remuneração do Magistério (14 - (16.2 + 17.2)) / (11) x 100) %	0,03
19.3 - Máximo de 5% não Aplicado no Exercício (100 - (19.1 + 19.2)) %	1,94



# TRIBUNAL DE CONTAS DO ESTADO DO PARANÁ

## Coordenadoria de Gestão Municipal - CGM

CONTROLE DA UTILIZAÇÃO DE RECURSOS NO EXERCÍCIO SUBSEQUENTE	VALOR
20 - RECURSOS RECEBIDOS DO FUNDEB EM <EXERCÍCIO ANTERIOR> QUE NÃO FORAM UTILIZADOS	46.115,42
21 - DESPESAS CUSTEADAS COM O SALDO DO ITEM 20 ATÉ O 1º TRIMESTRE DE <EXERCÍCIO>	46.115,42

DESPESAS COM AÇÕES TÍPICAS DE MDE ds Sumario Item	DOTAÇÃO INICIAL	DOTAÇÃO ATUALIZADA (d)	DESPESAS EMPENHADA		DESPESAS LIQUIDADAS		INSCRITAS EM RESTOS A PAGAR NÃO PROCESSADOS (i)
			Até o Bimestre (e)	% (f) = (e/d)x100	Até o Bimestre (g)	% (h) = (g/d)x100	
22- EDUCAÇÃO INFANTIL	1.961.103,31	2.895.310,76	2.662.732,85	91,97%	2.662.732,85	91,97%	0,00
22.1- Despesas Custeadas com Recursos do FUNDEB	1.069.822,08	1.432.529,53	1.424.039,34	99,41%	1.424.039,34	99,41%	0,00
22.2- Despesas Custeadas com Outros Recursos de Impostos	891.281,23	1.462.781,23	1.238.693,51	84,68%	1.238.693,51	84,68%	0,00
23- ENSINO FUNDAMENTAL	2.784.873,31	3.418.473,31	2.527.175,15	73,93%	2.527.175,15	73,93%	0,00
23.1- Despesas Custeadas com Recursos do FUNDEB	1.729.537,92	1.934.537,92	1.409.474,96	72,86%	1.409.474,96	72,86%	0,00
23.2- Despesas Custeadas com Outros Recursos de Impostos	1.055.335,39	1.483.935,39	1.126.515,55	75,91%	1.126.515,55	75,91%	0,00
23.9- (-) Dedução de Despesas indevidamente contabilizadas	0,00	0,00	- 8.815,36	0,00%	- 8.815,36	0,00%	0,00
24- ENSINO MÉDIO	0,00	0,00	0,00	0,00%	0,00	0,00%	0,00
25- ENSINO SUPERIOR	58.320,00	58.320,00	10.599,70	18,18%	10.599,70	18,18%	0,00
26- ENSINO PROFISSIONAL NÃO INTEGRADO AO ENSINO REGULAR	0,00	0,00	0,00	0,00%	0,00	0,00%	0,00
27- OUTRAS	155.131,20	155.131,20	46.885,72	30,22%	46.885,72	30,22%	0,00
28- TOTAL DAS DESPESAS COM AÇÕES TÍPICAS DE MDE (22 + 23 + 24 + 25 + 26 + 27)	4.959.427,82	6.527.235,27	5.247.393,42	80,39%	5.247.393,42	80,39%	0,00

DEDUÇÕES CONSIDERADAS PARA FINS DE LIMITE CONSTITUCIONAL	VALOR
29- RESULTADO LÍQUIDO DAS TRANSFERÊNCIAS DO FUNDEB = (12)	- 123.797,13
30- DESPESAS CUSTEADAS COM A COMPLEMENTAÇÃO DO FUNDEB NO EXERCÍCIO	0,00
32- DESPESAS CUSTEADAS COM O SUPERÁVIT FINANCEIRO, DO EXERCÍCIO ANTERIOR, DO FUNDEB	46.115,42
33- DESPESAS CUSTEADAS COM O SUPERÁVIT FINANCEIRO, DO EXERCÍCIO ANTERIOR, DE OUTROS RECURSOS DE IMPOSTOS	0,00
34- RESTOS A PAGAR INSCRITOS NO EXERCÍCIO SEM DISPONIBILIDADE FINANCEIRA DE RECURSOS DE IMPOSTOS VINCULADOS AO ENSINO	0,00
35- CANCELAMENTO, NO EXERCÍCIO, DE RESTOS A PAGAR INSCRITOS COM DISPONIBILIDADE FINANCEIRA DE RECURSOS DE IMPOSTOS VINCULADOS AO ENSINO = (45 j)	24.623,28
36- TOTAL DAS DEDUÇÕES CONSIDERADAS PARA FINS DE LIMITE CONSTITUCIONAL (29 + 30 + 32 + 33 + 34 + 35)	- 53.058,43
37- TOTAL DAS DESPESAS PARA FINS DE LIMITE ((22 + 23) - (36))	5.242.966,43
38- PERCENTUAL DE APLICAÇÃO EM MDE SOBRE A RECETA LÍQUIDA DE IMPOSTOS ((37) / (3) x 100) % - LIMITE CONSTITUCIONAL 25%	25,96

OUTRAS DESPESAS CUSTEADAS COM RECEITAS ADICIONAIS PARA FINANCIAMENTO DO ENSINO ds Sumario Item	DOTAÇÃO INICIAL	DOTAÇÃO ATUALIZADA (d)	DESPESAS EMPENHADA		DESPESAS LIQUIDADAS		INSCRITAS EM RESTOS A PAGAR NÃO PROCESSADOS (i)
			Até o Bimestre (e)	% (f) = (e/d)x100	Até o Bimestre (g)	% (h) = ((g+i)/d)x100	
39- DESPESAS CUSTEADAS COM A	0,00	0,00	0,00	0,00%	0,00	0,00%	0,00



# TRIBUNAL DE CONTAS DO ESTADO DO PARANÁ

## Coordenadoria de Gestão Municipal - CGM

APLICAÇÃO FINANCEIRA DE OUTROS RECURSOS DE IMPOSTOS VINCULADOS AO ENSINO							
40- DESPESAS CUSTEADAS COM A CONTRIBUIÇÃO SOCIAL DO SALÁRIO-EDUCAÇÃO	258.940,80	258.940,80	194.609,33	75,16%	194.609,33	75,16%	0,00
41- DESPESAS CUSTEADAS COM OPERAÇÕES DE CRÉDITO	0,00	0,00	0,00	0,00%	0,00	0,00%	0,00
42- DESPESAS CUSTEADAS COM OUTRAS RECEITAS PARA FINANCIAMENTO DO ENSINO	162.129,60	162.129,60	4.905,55	3,03%	4.905,55	3,03%	0,00
43- TOTAL DAS OUTRAS DESPESAS CUSTEADAS COM RECEITAS ADICIONAIS PARA FINANCIAMENTO DO ENSINO (39 + 40 + 41 + 42)	421.070,40	421.070,40	199.514,88	47,38%	199.514,88	47,38%	0,00
44- TOTAL GERAL DAS DESPESAS COM MDE (28 + 43)	5.380.498,22	6.948.305,67	5.446.908,30	78,39%	5.446.908,30	78,39%	0,00

RESTOS A PAGAR INSCRITOS COM DISPONIBILIDADE FINANCEIRA DE RECURSOS DE IMPOSTOS VINCULADOS AO ENSINO	SALDO ATÉ O BIMESTRE	CANCELADOS EM 2020 (j)
45- RESTOSA PAGAR DE DESPESAS COM MDE	8.624,92	24.623,28
45.1 - Executadas com Recursos de Impostos Vinculados ao Ensino	8.624,92	24.623,28
45.2 - Executadas com Recursos do FUNDEB	0,00	0,00

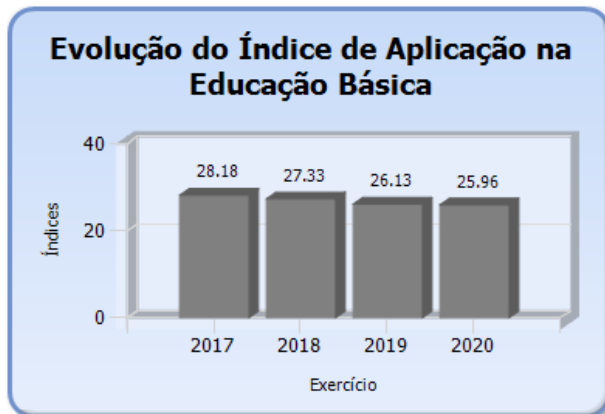
CONTROLE DA DISPONIBILIDADE FINANCEIRA	FUNDEB	SALÁRIO EDUCAÇÃO
46- DISPONIBILIDADE FINANCEIRA EM 31 DE DEZEMBRO DE <EXERCÍCIO ANTERIOR>	51.075,07	7.433,12
47- (+) INGRESSO DE RECURSOS ATÉ O BIMESTRE	2.841.964,37	211.233,19
48- (-) PAGAMENTOS EFETUADOS ATÉ O BIMESTRE	2.838.473,95	196.313,59
48.1 - Orçamento do Exercício	2.833.514,30	194.609,33
48.2 - Restos a Pagar	4.959,65	1.704,26
49- (+) RECEITA DE APLICAÇÃO FINANCEIRA DOS RECURSOS ATÉ O BIMESTRE	591,75	79,61
50- (=) DISPONIBILIDADE FINANCEIRA ATÉ O BIMESTRE	55.157,24	22.432,33
51- (+) Ajustes	- 8.257,94	0,00
51.1 - Retenções	0,00	0,00
51.2 - Condição Bancária	- 8.257,94	0,00
52- (=) SALDO FINANCEIRO CONCILIADO	46.899,30	22.432,33

Fonte: Sistema de Informações Municipais - Acompanhamento Mensal (SIM-AM), Tribunal de Contas do Estado do Paraná - Dados processados em: 03/03/2021 20:52 | Relatório emitido em: 17/11/2021 14:37



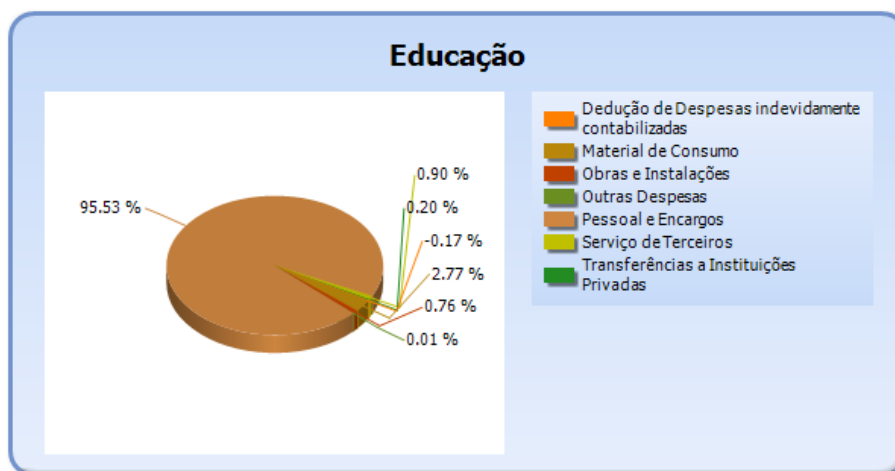
# TRIBUNAL DE CONTAS DO ESTADO DO PARANÁ

Coordenadoria de Gestão Municipal - CGM



## 5.2 - DETALHAMENTO DA DESPESA COM ENSINO POR NATUREZA

NATUREZA DA DESPESA	VALOR
<b>CORRENTES</b>	<b>5.216.183,07</b>
Pessoal e Encargos	5.012.709,67
Material de Consumo	145.091,43
Serviço de Terceiros	47.082,27
Transferências	10.599,70
Transferências a Instituições Privadas	10.599,70
Outras Despesas	700,00
<b>DE CAPITAL</b>	<b>40.025,71</b>
Obras e Instalações	40.025,71
Dedução de Despesas indevidamente contabilizadas	-8.815,36
<b>TOTAL</b>	<b>5.247.393,42</b>





# TRIBUNAL DE CONTAS DO ESTADO DO PARANÁ

Coordenadoria de Gestão Municipal - CGM

## 5.3 - DETALHAMENTO DA DESPESA COM ENSINO POR PROJETOS E ATIVIDADES

CÓDIGO	NOME DO PROJETO	FIXAÇÃO	EXECUÇÃO	DIFERENÇA
2023	MANUTENÇÃO DA SECRETARIA MUNICIPAL DE EDUCAÇÃO	133.131,76	132.420,88	710,88
2024	DISTRIBUIÇÃO DE MERENDA ESCOLAR AOS ALUNOS DO ENSINO FUNDAME	78.148,80	22.794,71	55.354,09
2013	Distribuição de merenda Escolar aos Alunos da Creche Municipal	38.491,20	13.224,71	25.266,49
2028	DISTRIBUIÇÃO DE MERENDA ESCOLAR PARA ALUNOS DA EDUCAÇÃO INFA	38.491,20	10.866,30	27.624,90
1059	Construção e Ampliação de Salas de Aula	40.100,00	40.025,71	74,29
2025	MANUTENÇÃO DO ENSINO FUNDAMENTAL NO MUNICÍPIO	962.344,91	732.600,86	229.744,05
2026	MANUTENÇÃO A DIVISÃO DO TRANSPORTE ESCOLAR	245.306,40	221.468,10	23.838,30
2027	AUXÍLIOS A ASSOCIAÇÃO DOS ESTUDANTES UNIVERSITÁRIOS DE IGUAR	58.320,00	10.599,70	47.720,30
2022	Manutenção da Creche Municipal	678.261,92	620.321,89	57.940,03
2029	MANUTENÇÃO DA EDUCAÇÃO INFANTIL NO MUNICÍPIO	784.519,31	618.371,62	166.147,69
2030	MANUTENÇÃO DA EDUCAÇÃO DE JOVENS E ADULTOS	1.196,00	0,00	1.196,00
2031	MANUTENÇÃO DA EDUCAÇÃO ESPECIAL NO MUNICÍPIO	101.856,32	0,00	101.856,32
2032	ENCARGOS COM O FUNDEB 60% - ENSINO FUNDAMENTAL	1.876.217,92	1.407.692,96	468.524,96
2033	ENCARGOS COM O FUNDEB - 40% - ENSINO FUNDAMENTAL	58.320,00	1.782,00	56.538,00
2034	ENCARGOS DO FUNDEB - 60% - ENSINO INFANTIL	1.432.529,53	1.424.039,34	8.490,19
	Dedução de Despesas indevidamente contabilizadas	0,00	-8.815,36	8.815,36
	<b>TOTAL</b>	<b>6.527.235,27</b>	<b>5.247.393,42</b>	<b>1.279.841,85</b>

## 5.4 - REMUNERAÇÃO DO MAGISTÉRIO - FUNDEB

ESPECIFICAÇÃO	VALOR
1 - RECEITAS DE TRANSFERÊNCIAS DO FUNDEB	2.842.556,12
2 - PAGAMENTO DOS PROFISSIONAIS DO MAGISTÉRIO	2.831.732,30
3 - RESTOS A PAGAR SEM COBERTURA FINANCEIRA	0,00
4 - SUPERAVIT FINANCEIRO	45.133,11
5 - TOTAL DAS DEDUÇÕES PARA FINS DE APLICAÇÃO DO FUNDEB (3+4)	45.133,11
<b>6 - TOTAL LÍQUIDO DAS DESPESAS RELATIVAS À REMUNERAÇÃO DOS PROFISSIONAIS DO MAGISTÉRIO (2-5)</b>	<b>2.786.599,19</b>
<b>7 - PERCENTUAL DE APLICAÇÃO DOS RECURSOS DO FUNDEB NA REMUNERAÇÃO DO MAGISTÉRIO [6/1]</b>	<b>98,03</b>



# TRIBUNAL DE CONTAS DO ESTADO DO PARANÁ

## Coordenadoria de Gestão Municipal - CGM

### 6 - DESPESAS REALIZADAS COM SAÚDE (E.C. 29/2000)

#### 6.1 - DEMONSTRATIVO DO SISTEMA SIM-AM ENVIADO PELO MUNICÍPIO

MUNICÍPIO DE IGUARAÇU  
RELATÓRIO RESUMIDO DA EXECUÇÃO ORÇAMENTÁRIA - CONSOLIDADO  
ORÇAMENTOS FISCAL E DA SEGURIDADE SOCIAL  
DEMONSTRATIVO DAS RECEITAS E DESPESAS COM AÇÕES E SERVIÇOS PÚBLICOS DE SAÚDE  
01/2020 A 12/2020

RREO - ANEXO 12 (LC, 141/2012, art. 35)

R\$ 1,00

RECEITAS PARA APURAÇÃO DA APLICAÇÃO EM AÇÕES E SERVIÇOS PÚBLICOS DE SAÚDE	PREVISÃO INICIAL	PREVISÃO ATUALIZADA (a)	RECEITAS REALIZADAS	
			Até o Bimestre (b)	% (b/a) x 100
RECEITA DE IMPOSTOS LÍQUIDA (I)	1.693.612,81	1.693.612,81	4.576.624,57	270,23%
Imposto Predial e Territorial Urbano - IPTU	501.552,01	501.552,01	949.564,62	189,33%
Imposto sobre Transmissão de Bens Intervivos - ITBI	116.640,00	116.640,00	784.207,90	672,33%
Imposto sobre Serviços de Qualquer Natureza - ISS	641.520,00	641.520,00	1.074.368,82	167,47%
Imposto de Renda Retido na Fonte - IRRF	320.760,00	320.760,00	602.980,34	187,98%
Multas, Juros de Mora e Outros Encargos dos Impostos	16.329,60	16.329,60	32.998,52	202,08%
Dívida Ativa dos Impostos	81.648,00	81.648,00	927.576,07	1.136,07%
Multas, Juros de Mora e Outros Encargos da Dívida Ativa	15.163,20	15.163,20	204.928,30	1.351,48%
RECEITA DE TRANSFERÊNCIAS CONSTITUCIONAIS E LEGAIS (II)	19.096.300,80	19.096.300,80	14.828.809,54	77,65%
Cota-Parte FPM	12.597.120,00	12.597.120,00	8.817.734,23	70,00%
Cota-Parte ITR	233.280,00	233.280,00	529.778,09	227,10%
Cota-Parte IPVA	664.848,00	664.848,00	680.875,42	102,41%
Cota-Parte ICMS	5.482.080,00	5.482.080,00	4.723.179,07	86,16%
Cota-Parte IPI-Exportação	81.648,00	81.648,00	77.242,73	94,60%
Compensações Financeiras Provenientes de Impostos e Transferências Constitucionais	37.324,80	37.324,80	0,00	0,00%
Desoneração ICMS (LC 87/96)	37.324,80	37.324,80	0,00	0,00%
Outras	0,00	0,00	0,00	0,00%
TOTAL DAS RECEITAS PARA APURAÇÃO DA APLICAÇÃO EM AÇÕES E SERVIÇOS PÚBLICOS DE SAÚDE (III) = I + II	20.789.913,61	20.789.913,61	19.405.434,11	93,34%

RECEITAS ADICIONAIS PARA FINANCIAMENTO DA SAÚDE	PREVISÃO INICIAL	PREVISÃO ATUALIZADA (c)	RECEITAS REALIZADAS	
			Até o Bimestre (d)	% (d/c) x 100
TRANSFERÊNCIA DE RECURSOS DO SISTEMA ÚNICO DE SAÚDE-SUS	1.217.838,24	1.217.838,24	2.271.347,42	186,51%
Provenientes da União	1.124.526,24	1.124.526,24	2.150.024,38	191,19%



# TRIBUNAL DE CONTAS DO ESTADO DO PARANÁ

## Coordenadoria de Gestão Municipal - CGM

Provenientes dos Estados	81.648,00	81.648,00	108.170,09	132,48%
Provenientes de Outros Municípios	0,00	0,00	0,00	0,00%
Outras Receitas do SUS	11.664,00	11.664,00	13.152,95	112,77%
TRANSFERÊNCIAS VOLUNTÁRIAS	0,00	0,00	46,39	0,00%
RECEITAS DE OPERAÇÕES DE CRÉDITO VINCULADAS À SAÚDE	0,00	0,00	0,00	0,00%
OUTRAS RECEITAS PARA FINANCIAMENTO DA SAÚDE	0,00	0,00	96,80	0,00%
TOTAL RECEITAS ADICIONAIS PARA FINANCIAMENTO DA SAÚDE	1.217.838,24	1.217.838,24	2.271.490,61	186,52%

DESPESAS COM SAÚDE (Por Grupo de Natureza da Despesa)	DOTAÇÃO INICIAL	DOTAÇÃO ATUALIZADA (e)	DESPESAS EMPENHADAS		DESPESAS LIQUIDADAS		Inscritas em Restos a Pagar não Processados
			Até o Bimestre (f)	% (f/e) x 100	Até o Bimestre (g)	% (g/e) x 100	
DESPESAS CORRENTES	5.272.081,34	6.586.476,36	5.661.076,71	85,95%	5.661.076,71	85,95%	0,00
Pessoal e Encargos Sociais	3.068.938,37	3.668.539,67	3.315.926,12	90,39%	3.315.926,12	90,39%	0,00
Juros e Encargos da Dívida	0,00	0,00	0,00	0,00%	0,00	0,00%	0,00
Outras Despesas Correntes	2.203.142,97	2.917.936,69	2.345.150,59	80,37%	2.345.150,59	80,37%	0,00
DESPESAS DE CAPITAL	191.289,60	711.289,60	640.955,10	90,11%	76.956,10	10,82%	563.999,00
Investimentos	191.289,60	711.289,60	640.955,10	90,11%	76.956,10	10,82%	563.999,00
Inversões Financeiras	0,00	0,00	0,00	0,00%	0,00	0,00%	0,00
Amortização da Dívida	0,00	0,00	0,00	0,00%	0,00	0,00%	0,00
TOTAL DAS DESPESAS COM SAÚDE (IV)	5.463.370,94	7.297.765,96	6.302.031,81	86,36%	5.738.032,81	78,63%	563.999,00

DESPESAS COM SAÚDE NÃO COMPUTADAS PARA FINS DE APURAÇÃO DO PERCENTUAL MÍNIMO	DOTAÇÃO INICIAL	DOTAÇÃO ATUALIZADA (e)	DESPESAS EMPENHADAS		DESPESAS LIQUIDADAS		Inscritas em Restos a Pagar não Processados
			Até o Bimestre (f)	% (f/e) x 100	Até o Bimestre (g)	% (g/e) x 100	
DESPESAS COM INATIVOS E PENSIONISTAS	0,00	0,00	0,00	0,00%	0,00	0,00%	0,00
DESPESA COM ASSISTÊNCIA À SAÚDE QUE NÃO ATENDE AO PRINCÍPIO DE ACESSO UNIVERSAL	0,00	0,00	0,00	0,00%	0,00	0,00%	0,00
DESPESAS CUSTEADAS COM OUTROS RECURSOS	965.545,92	2.722.639,64	2.344.561,32	37,20%	1.780.562,32	31,03%	563.999,00
Recursos de Transferência do Sistema Único de Saúde - SUS	965.545,92	2.209.482,61	1.831.404,29	29,06%	1.267.405,29	22,09%	563.999,00
Recursos de Operações de Crédito	0,00	0,00	0,00	0,00%	0,00	0,00%	0,00
Outros Recursos	0,00	513.157,03	513.157,03	8,14%	513.157,03	8,94%	0,00
OUTRAS AÇÕES E SERVIÇOS NÃO COMPUTADOS	0,00	0,00	0,00	0,00%	0,00	0,00%	0,00
RESTOS/CONTAS A PAGAR INSCRITOS NO EXERCÍCIO SEM DISPONIBILIDADE	0,00	0,00	0,00	0,00%	0,00	0,00%	0,00



# TRIBUNAL DE CONTAS DO ESTADO DO PARANÁ

## Coordenadoria de Gestão Municipal - CGM

FINANCEIRA								
DESPESAS CUSTEADAS COM DISPONIBILIDADE DE CAIXA VINCULADA AOS RESTOS A PAGAR CANCELADOS	0,00	0,00	5.044,26	0,08%	5.044,26	0,09%	0,00	
DESPESAS CUSTEADAS COM RECURSOS VINCULADOS À PARCELA DO PERCENTUAL MÍNIMO QUE NÃO FOI APLICADA EM AÇÕES E SERVIÇOS DE SAÚDE EM EXERCÍCIOS ANTERIORES	0,00	0,00	0,00	0,00%	0,00	0,00%	0,00	
SUPERÁVIT FINANCEIRO DE EXERCÍCIO ANTERIOR NÃO APLICADO EM AÇÕES E SERVIÇOS PÚBLICOS DE SAÚDE	0,00	0,00	0,00	0,00%	0,00	0,00%	0,00	
TOTAL DAS DESPESAS COM AÇÕES E SERVIÇOS PÚBLICOS DE SAÚDE NÃO COMPUTADAS (V)	0,00	0,00	2.349.605,58	37,28%	1.785.606,58	31,12%	563.999,00	
TOTAL DAS DESPESAS COM AÇÕES E SERVIÇOS PÚBLICOS DE SAÚDE (VI) = (IV - V)	0,00	0,00	3.952.426,23	62,72%	3.952.426,23	68,88%	0,00	

<b>PERCENTUAL DE APLICAÇÃO EM AÇÕES E SERVIÇOS PÚBLICOS DE SAÚDE SOBRE A RECEITA DE IMPOSTOS LÍQUIDA E TRANSFERÊNCIAS CONSTITUCIONAIS E LEGAIS (VII%) = (VI / IIIb x 100) - LIMITE CONSTITUCIONAL 15%</b>	20,37
---	-------

<b>VALOR REFERENTE À DIFERENÇA ENTRE O VALOR EXECUTADO E O LIMITE MÍNIMO CONSTITUCIONAL [(IIIb * 15%) - VI]</b>	1.041.611,11
---	--------------

EXECUÇÃO DE RESTOS A PAGAR NÃO PROCESSADOS INSCRITOS COM DISPONIBILIDADE DE CAIXA	INSCRITOS	CANCELADOS/PRESCRITOS	PAGOS	A PAGAR	PARCELA CONSIDERADA NO LIMITE
Inscritos em 2020	145,86	0,00	0,00	0,00	0,00

CONTROLE DOS RESTOS A PAGAR CANCELADOS OU PRESCRITOS PARA FINS DE APLICAÇÃO DA DISPONIBILIDADE DE CAIXA CONFORME ARTIGO 24, §1º e 2º	RESTOS A PAGAR CANCELADOS OU PRESCRITOS		
	Saldo Inicial	Despesas custeadas no exercício de referência (j)	Saldo Final (Não Aplicado)
Restos a Pagar Cancelados ou Prescritos em 2020	0,00	5.044,26	- 5.044,26

CONTROLE DO VALOR REFERENTE AO PERCENTUAL MÍNIMO NÃO CUMPRIDO EM EXERCÍCIOS ANTERIORES PARA FINS DE APLICAÇÃO DOS RECURSOS VINCULADOS CONFORME ARTIGOS 25 E 26	LIMITE NÃO CUMPRIDO		
	Saldo Inicial	Despesas custeadas no exercício de referência (k)	Saldo Final (Não Aplicado)
Diferença de limite não cumprido em 2020	0,00	0,00	0,00



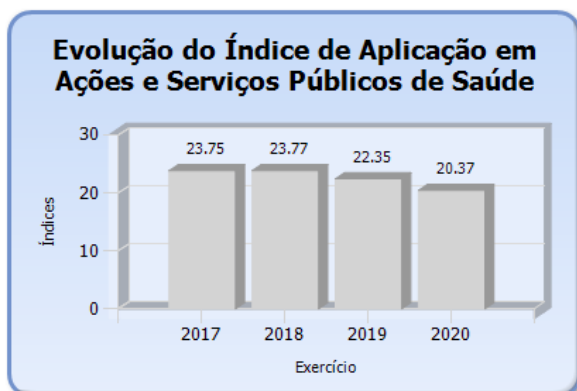


# TRIBUNAL DE CONTAS DO ESTADO DO PARANÁ

## Coordenadoria de Gestão Municipal - CGM

DESPESAS COM SAÚDE (Por Subfunção)	DOTAÇÃO INICIAL	DOTAÇÃO ATUALIZADA (e)	DESPESAS EMPENHADAS		DESPESAS EXECUTADAS		Inscritas em Restos a Pagar não Processados
			Até o Bimestre (l)	% (l/total l) x 100	Até o Bimestre (m)	% (m/total m) x 100	
Atenção Básica	4.943.331,50	6.782.400,32	5.987.749,41	95,01%	5.423.750,41	88,28%	563.999,00
Assistência Hospitalar e Ambulatorial	268.272,00	268.272,00	191.348,12	3,04%	191.348,12	71,33%	0,00
Suporte Profilático e Terapêutico	0,00	0,00	0,00	0,00%	0,00	0,00%	0,00
Vigilância Sanitária	34.992,00	49.992,00	20.699,53	0,33%	20.699,53	41,41%	0,00
Vigilância Epidemiológica	188.781,84	108.781,84	36.294,55	0,58%	36.294,55	33,36%	0,00
Alimentação e Nutrição	0,00	0,00	0,00	0,00%	0,00	0,00%	0,00
Outras Subfunções	37.324,80	97.651,00	65.940,20	1,05%	65.940,20	67,53%	0,00
<b>TOTAL</b>	<b>5.472.702,14</b>	<b>7.307.097,16</b>	<b>6.302.031,81</b>	<b>100,00%</b>	<b>5.738.032,81</b>	<b>86,25%</b>	<b>563.999,00</b>

Fonte: Sistema de Informações Municipais - Acompanhamento Mensal (SIM-AM), Tribunal de Contas do Estado do Paraná  
Dados processados em: 03/03/2021 20:52 | Relatório emitido em: 17/11/2021 14:37



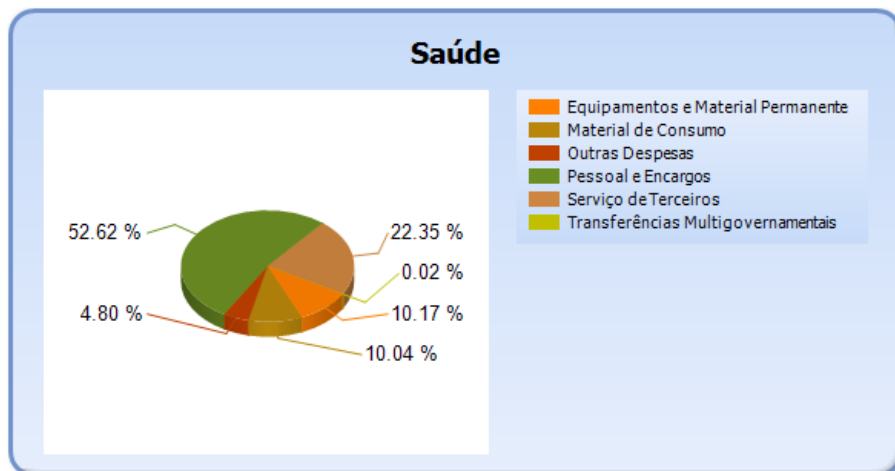
## 6.2 - DETALHAMENTO DA DESPESA COM SAÚDE POR NATUREZA

NATUREZA DA DESPESA	VALOR
<b>CORRENTES</b>	<b>5.661.076,71</b>
Pessoal e Encargos	3.315.926,12
Material de Consumo	632.773,90
Serviço de Terceiros	1.408.402,12
Transferências	1.299,94
Transferências Multigovernamentais	1.299,94
Outras Despesas	302.674,63
<b>DE CAPITAL</b>	<b>640.955,10</b>
Equipamentos e Material Permanente	640.955,10
<b>TOTAL</b>	<b>6.302.031,81</b>



# TRIBUNAL DE CONTAS DO ESTADO DO PARANÁ

## Coordenadoria de Gestão Municipal - CGM



### 6.3 - DETALHAMENTO DA DESPESA COM SAÚDE POR PROJETOS E ATIVIDADES

CÓDIGO	NOME DO PROJETO	FIXAÇÃO	EXECUÇÃO	DIFERENÇAS
2038	GERENCIAMENTO E MANUTENÇÃO DA SECRETARIA MUNICIPAL DE SAÚDE	27.993,60	6.480,00	21.513,60
2080	ENFRENTAMENTO DA EMERGÊNCIA - COVID-19	60.326,20	59.460,20	866,00
2041	MANUTENÇÃO DE CONVENIO COM O CONSORCIO INTERGESTORES PARANA	68.405,60	61.299,94	7.105,66
2042	MANUTENÇÃO DO PROGRAMA SAÚDE DA FAMÍLIA E SAÚDE BUCAL	1.350.046,32	1.205.654,26	144.392,06
2043	MANUTENÇÃO DO PROGRAMA DOS AGENTES COMUNITARIOS DE SAÚDE	282.197,60	237.989,40	44.208,20
2044	FUNCIONAMENTO DO HOSPITAL MUNICIPAL	1.230.583,01	1.105.803,95	124.779,06
2045	FUNCIONAMENTO DO POSTO DE SAÚDE MUNICIPAL	3.851.167,79	3.377.001,86	474.165,93
2040	MANUTENÇÃO DE CONVENIO COM O CISAMUSEP	174.960,00	124.568,48	50.391,52
2078	MANUTENÇÃO DO CONSÓRCIO PROAMUSEP	93.312,00	66.779,64	26.532,36
2046	MANUTENÇÃO DA DIVISÃO DE VIGILÂNCIA SANITÁRIA	49.992,00	20.699,53	29.292,47
2047	MANUTENÇÃO DAS AÇÕES DE VIGILÂNCIA EPIDEMIOLÓGICA E CONTROLE	108.781,84	36.294,55	72.487,29
	<b>TOTAL</b>	<b>7.297.765,96</b>	<b>6.302.031,81</b>	<b>995.734,15</b>



# TRIBUNAL DE CONTAS DO ESTADO DO PARANÁ

Coordenadoria de Gestão Municipal - CGM

## 7 - CONTROLE INTERNO

### PONTOS DE VERIFICAÇÃO SOBRE O CONTROLE INTERNO

ITENS DE VERIFICAÇÃO	CONCLUSÃO
Consta do processo o Relatório do Controle Interno?	SIM
O Relatório do Controle Interno encaminhado apresenta o conteúdo mínimo prescrito pelo Tribunal?	SIM
O Relatório do Controle Interno encaminhado apresenta irregularidade passível de desaprovação das contas anuais?	NÃO

## 8 - ENCERRAMENTO DE MANDATO

### 8.1 - DESPESAS COM PUBLICIDADE INSTITUCIONAL REALIZADAS ATÉ 15 DE AGOSTO DE 2020

DESCRIÇÃO	VALOR (R\$)
1º e 2º Quadrimestres de 2017	5.148,00
1º e 2º Quadrimestres de 2018	38.737,00
1º e 2º Quadrimestres de 2019	24.929,33
Média dos dois primeiros quadrimestres dos três últimos anos	22.938,11
1º e 2º Quadrimestres de 2020	25.196,00

Nota - Para este item de análise apura-se restrição quando a diferença entre o gasto no 1º e 2º Quadrimestres de 2020 (que compreende o período entre 01/01 e 15/08/2020, conforme Emenda Constitucional nº 107/2020) e a média dos gastos no 1º e 2º Quadrimestres dos exercícios anteriores for superior a R\$ 1.500,00 (10% do valor estabelecido no § 5º do artigo 1º da Resolução nº 60/17 - TCE/PR).

**Restrição: Despesas com publicidade institucional realizadas até 15 de agosto de 2020 em montante superior a média dos gastos nos 2 (dois) primeiros quadrimestres dos 3 (três) últimos anos que antecedem o pleito.**

**Fonte de Critério: Lei nº 9504/97, art. 73, inciso VII, com a redação dada pela Lei nº 13.165/15 e Emenda Constitucional nº 107/2020 - Multa LCE nº 113/2005, art. 87, IV, "g".**

Tendo em vista o comando legal que determina que a despesa com publicidade até o dia 15 de agosto do último ano do mandato não pode ultrapassar a média dos gastos realizados nos dois primeiros quadrimestres dos três últimos anos que antecedem o pleito, verifica-se que a Entidade Municipal extrapolou esse limite, conforme demonstrativo.



# TRIBUNAL DE CONTAS DO ESTADO DO PARANÁ

## Coordenadoria de Gestão Municipal - CGM

A apuração dos valores constantes do demonstrativo considerou, além da data da liquidação, a data do documento fiscal, seguindo um critério de análise mais abrangente. Assim, se a liquidação ocorreu após o período, mas a data do documento fiscal pertence ao período analisado, será considerado no cálculo pela segunda opção.

A situação é passível de a aplicação de multa administrativa, por ofensa à norma legal, prevista no art. 87, IV, "g" da Lei Complementar Estadual nº 113/2005 - Lei Orgânica do Tribunal de Contas, em razão da não comprovação de atendimento ao estabelecido pela Lei Eleitoral.

Documentos mínimos necessários em caso de contraditório:

a) exposição de motivos para a despesa realizada ou demonstração detalhada de que não se refere a gasto com publicidade institucional;

b) apresentar cópia das faturas ou notas fiscais que contenham a descrição do serviço prestado, bem como solicitação de inserção e do material confeccionado.

c) outros documentos e/ou esclarecimentos considerados necessários.

### 8.2 - DESPESAS COM PUBLICIDADE INSTITUCIONAL NO PERÍODO DE VEDAÇÃO QUE ANTECEDE AS ELEIÇÕES

MES	VALOR (R\$)
Agosto	1.980,00
Setembro	2.476,00
Outubro	3.137,00
Novembro	1.832,00

Nota 1 - Conforme Emenda Constitucional nº 107/2020 a vedação para despesas com publicidade compreende o período de 16 de agosto de 2020 até a realização do pleito.

Nota 2 - Para este item de análise apura-se restrição quando o somatório dos valores apurados nos meses que antecedem o pleito for superior a R\$ 1.500,00 (10% do valor estabelecido no § 5º do artigo 1º da Resolução nº 60/17 - TCE/PR).

**Restrição: Despesas com publicidade institucional realizadas no período que antecede as eleições (exceto a publicação legal das normas, regulamentos e editais).**

**Fonte de Critério: Lei nº 9504/97, art. 73, inciso VI, b, com a redação dada pela Lei nº 13.165/15 e Emenda Constitucional nº 107/2020 - Multa LCE nº 113/2005, art. 87, IV, "g".**



# TRIBUNAL DE CONTAS DO ESTADO DO PARANÁ

## Coordenadoria de Gestão Municipal - CGM

Considerando que nos termos do art. 73, VI, "b", da Lei Eleitoral nenhuma despesa com publicidade pode ser feita no período de vedação que antecede a data das eleições, verifica-se pelas informações do Sistema de Informações Municipais - Acompanhamento Mensal (SIM-AM) que a Entidade não deu atendimento ao referido diploma legal, conforme demonstrativo.

A apuração dos valores constantes do demonstrativo considerou, além da data da liquidação, a data do documento fiscal, seguindo um critério de análise mais abrangente. Assim, se a liquidação ocorreu após o período, mas a data do documento fiscal pertence ao período analisado, será considerado no cálculo pela segunda opção.

A situação é passível de a aplicação de multa administrativa, por ofensa à norma legal, prevista no art. 87, IV, "g", da Lei Complementar Estadual nº 113/2005 - Lei Orgânica do Tribunal de Contas, em razão da não comprovação de atendimento ao estabelecido pela Lei Eleitoral.

Documentos mínimos necessários em caso de contraditório:

- a) exposição de motivos para a despesa realizada ou demonstração detalhada de que não se refere a gasto com publicidade institucional;
- b) apresentar cópia das faturas ou notas fiscais que contenham a descrição do serviço prestado, bem como solicitação de inserção e do material confeccionado;
- c) outros documentos e/ou esclarecimentos considerados necessários.

## **9 - ATRASO NA ENTREGA DA PRESTAÇÃO DE CONTAS DO EXERCÍCIO**

### **9.1 - ENTREGA DOS DOCUMENTOS QUE COMPÕEM A PRESTAÇÃO DE CONTAS COM ATRASO**

Verifica-se na autuação do processo de Prestação de Contas que a Entidade atendeu o prazo estipulado no art. 225, caput, do Regimento Interno do TCE/PR.



# TRIBUNAL DE CONTAS DO ESTADO DO PARANÁ

Coordenadoria de Gestão Municipal - CGM

## PARTE II - CONSTATAÇÕES DA ANÁLISE

### 10 - RESULTADO DA ANÁLISE

A análise das contas está cingida aos assuntos contidos no escopo definido na Instrução Normativa nº 157/2021, sendo que a abordagem à luz dos critérios técnicos e legais a que estão sujeitos resultou nos apontamentos indicados nesta relação, os quais foram tratados em detalhes nos subtítulos próprios desta Instrução.

### OCORRÊNCIAS CONSTATADAS FACE AO ESCOPO DA ANÁLISE

Tendo em vista os apontamentos elencados anteriormente, as irregularidades serão expressamente caracterizadas e indicados os responsáveis, conforme previsto no art. 352, inc. II, do Regimento Interno do TCE-PR.

DESCRIÇÃO	RESULTADO DA ANÁLISE	RESPONSÁVEL	CPF	TIPIFICAÇÃO
Despesas com publicidade institucional realizadas até 15 de agosto de 2020 em montante superior a média dos gastos nos 2 (dois) primeiros quadrimestres dos 3 (três) últimos anos que antecedem o pleito.	IRREGULAR	MANOEL ABRANTES NETO	365.370.399-91	Lei nº 9504/97, art. 73, inciso VII, com a redação dada pela Lei nº 13.165/15 e Emenda Constitucional nº 107/2020 - Multa LCE nº 113/2005, art. 87, IV, "g".
Despesas com publicidade institucional realizadas no período que antecede as eleições (exceto a publicação legal das normas, regulamentos e editais).	IRREGULAR	MANOEL ABRANTES NETO	365.370.399-91	Lei nº 9504/97, art. 73, inciso VI, b, com a redação dada pela Lei nº 13.165/15 e Emenda Constitucional nº 107/2020 - Multa LCE nº 113/2005, art. 87, IV, "g".
Obrigações de despesa contraídas nos últimos dois quadrimestres do mandato que tenham parcelas a serem pagas no exercício seguinte sem que haja suficiente disponibilidade de caixa, conforme critérios fixados no Prejulgado 15.	IRREGULAR	MANOEL ABRANTES NETO	365.370.399-91	Lei Complementar nº 101/00, art. 42 e Prejulgado nº 15 TCE-PR - Multa LCE nº 113/2005, art. 87, IV, "g".



# TRIBUNAL DE CONTAS DO ESTADO DO PARANÁ

Coordenadoria de Gestão Municipal - CGM

## PARTE III - INFORMAÇÕES RELATIVAS AOS PROCESSOS DA ENTIDADE

### a) ESCOPO DO PROCEDIMENTO DE ACOMPANHAMENTO REMOTO PARA O EXERCÍCIO

O Acompanhamento Remoto via Malha Eletrônica teve como objeto de escopo para a Entidade no exercício em análise os casos abaixo relacionados:

DESCRIÇÃO DOS CASOS DE ACOMPANHAMENTO	UNIDADE RESPONSÁVEL
Comissão COVID Saúde	CAGE/CAUD/CGF/CGM

### b) - PROCESSOS REFERENTES À ENTIDADE

Não constaram do banco de dados do TCE/PR, no momento da emissão desta Instrução, registros de processos relativos à Entidade para este exercício de análise da Prestação de Contas Municipais.

### c) - SITUAÇÃO DAS PRESTAÇÕES DE CONTAS DOS ÚLTIMOS EXERCÍCIOS

Informa-se a seguir a situação das Prestações de Contas, relativas aos últimos exercícios, conforme consta do banco de dados do TCE/PR.

Nº DO PROCESSO	ANO	ASSUNTO	TRÂMITE ATUAL	TIPO ATO	Nº ATO	RESULTADO
312795/17	2016	PRESTAÇÃO DE CONTAS DO PREFEITO MUNICIPAL	DP	PPR	303/2020	Parecer prévio pela irregularidade com ressalvas com aplicação de multa e determinações
588453/20	2016	RECURSO DE REVISTA	CGM			
297056/18	2017	PRESTAÇÃO DE CONTAS DO PREFEITO MUNICIPAL	DP	PPR	749/2020	Parecer prévio pela irregularidade com ressalvas com aplicação de multa e determinações
74197/21	2017	RECURSO DE REVISTA	CGM			
192045/19	2018	PRESTAÇÃO DE CONTAS DO PREFEITO MUNICIPAL	DP	PPR	692/2020	Parecer prévio pela regularidade com ressalvas com recomendações e determinações



# TRIBUNAL DE CONTAS DO ESTADO DO PARANÁ

## Coordenadoria de Gestão Municipal - CGM

262710/20	2019	PRESTAÇÃO DE CONTAS DO PREFEITO MUNICIPAL	DP	PPR	602/2020	Parecer prévio pela regularidade
-----------	------	---	----	-----	----------	----------------------------------

### PARTE IV - DAS MULTAS

Face aos apontamentos deste opinativo, o Responsável fica sujeito à multa, nos termos da legislação em vigor, relativamente às seguintes constatações, sendo que as sanções originadas da Lei Complementar Estadual nº 113/2005 serão impostas de forma cumulativa, na forma do seu art. 87, § 2º.

#### a) - Decorrentes de Restrições indicadas nesta Instrução

DESCRIÇÃO	RESPONSÁVEL	CPF	TIPIFICAÇÃO
Despesas com publicidade institucional realizadas até 15 de agosto de 2020 em montante superior a média dos gastos nos 2 (dois) primeiros quadrimestres dos 3 (três) últimos anos que antecedem o pleito.	MANOEL ABRANTES NETO	365.370.399-91	Lei nº 9504/97, art. 73, inciso VII, com a redação dada pela Lei nº 13.165/15 e Emenda Constitucional nº 107/2020 - Multa LCE nº 113/2005, art. 87, IV, "g".
Despesas com publicidade institucional realizadas no período que antecede as eleições (exceto a publicação legal das normas, regulamentos e editais).	MANOEL ABRANTES NETO	365.370.399-91	Lei nº 9504/97, art. 73, inciso VI, b, com a redação dada pela Lei nº 13.165/15 e Emenda Constitucional nº 107/2020 - Multa LCE nº 113/2005, art. 87, IV, "g".
Obrigações de despesa contraídas nos últimos dois quadrimestres do mandato que tenham parcelas a serem pagas no exercício seguinte sem que haja suficiente disponibilidade de caixa, conforme critérios fixados no Prejulgado 15.	MANOEL ABRANTES NETO	365.370.399-91	Lei Complementar nº 101/00, art. 42 e Prejulgado nº 15 TCE-PR - Multa LCE nº 113/2005, art. 87, IV, "g".

### PARTE V - CONCLUSÃO

Efetivado o exame da prestação de contas de governo do MUNICÍPIO DE IGUARAÇU, relativa ao exercício financeiro de 2020, as constatações que foram aduzidas ao longo deste instrutivo levam a concluir que, no estado em que se encontram no processo, as mencionadas questões ensejam a emissão de Parecer Prévio pela Irregularidade das contas.





# TRIBUNAL DE CONTAS DO ESTADO DO PARANÁ

## Coordenadoria de Gestão Municipal - CGM

Ainda, deve-se assinalar que as referidas ocorrências sujeitam o responsável à multa, nos termos da legislação referenciada em cada um dos itens apontados na Parte IV, desta instrução.

Destaca-se, contudo, que as conclusões aqui expostas não elidem responsabilidades por atos não alcançados pelo conteúdo da prestação de contas, não validam divergências em informações de caráter declaratório, não detectadas na análise, e nem eximem anomalias levantadas em outras espécies de procedimentos fiscalizatórios, tais como: Procedimentos de Acompanhamento Remoto, Auditorias, Inspeções, Tomadas de Contas, Comunicação de Irregularidades, Denúncias ou Representações.

Entretanto, por força do princípio do contraditório, do qual decorre o direito à ampla defesa, previsto no art. 5º, LV, da Constituição Federal, e na Lei Complementar Estadual nº 113/2005, é necessária a intimação do responsável abaixo identificado, para que, querendo, apresente defesa acerca das ocorrências listadas nesta instrução.

### Responsável para intimação

CARGO/FUNÇÃO	RESPONSÁVEL	CPF	INÍCIO	FIM
Prefeito	MANOEL ABRANTES NETO	365.370.399-91	01/01/2017	31/12/2020

Sobre o assunto, é necessário observar que o atual Gestor está obrigado ao atendimento no que for pertinente à providência de documentos faltantes e à apresentação de esclarecimentos que dependam da assistência técnica, contábil e material da Administração, pois este é o titular da responsabilidade pela guarda, segurança e conservação do patrimônio documental da entidade, permitindo-se ao ex-Ordenador o acesso à resposta para que ele, querendo, possa se manifestar a respeito dos questionamentos.



# TRIBUNAL DE CONTAS DO ESTADO DO PARANÁ

Coordenadoria de Gestão Municipal - CGM

## Gestor atual para intimação

CARGO/FUNÇÃO	RESPONSÁVEL	CPF	INÍCIO	FIM
Prefeito	ELISEU SILVA DA COSTA	017.174.449-70	01/01/2021	31/12/2024

É a instrução.

CGM, 17 de novembro de 2021.

Ato emitido por CARLOS ALBERTO HEMBECKER - Analista de Controle - Matrícula nº 501255.

Ato revisado por JOSLEI GEQUELIN - Analista de Controle Contábil - Matrícula nº 517313 / ROSANE DO ROCIO TOSATO ZINHER - Analista de Controle Contábil - Matrícula nº 510998 / ELIANE MARIA COMPARIM SANTOS - Analista de Controle Contábil - Matrícula nº 511161.

Visto. Adotem-se os expedientes previstos no Regimento Interno deste Tribunal de Contas.

---

Nota: O revisor deste ato poderá ser identificado através do ícone "Verificar assinaturas" do Trâmite Web.